

# Motorschutzbügel


BMW R 1200 GS

Art.-Nr.:

502.918 00 01 schwarz

502.918 00 09 silber

Seitenkoffer  
Topcases  
Gepäckträger  
Lock it System  
Softbags  
Aluminiumkoffer  
Lederkoffer  
Schutzbügel  
Hauptständer  
Chopper-Parts  
Accessoires



**Anzugsmomente des Motorradherstellers beachten!**  
Nach der Montage alle Verschraubungen auf festen Sitz kontrollieren!  
Bitte beachten Sie unsere beigefügten Serviceinformationen.



Hepco & Becker GmbH  
An der Steinmauer 6  
D-66955 Pirmasens  
Tel.: 0049 6331 - 1453 - 100  
[www.hepco-becker.de](http://www.hepco-becker.de)

# Motorschutzbügel

BMW R 1200 GS

Art.-Nr.:

502.918 00 01 schwarz

502.918 00 09 silber

Seitenkoffer

Topcases

Gepäckträger

Lock it System

Softbags

Aluminiumkoffer

Lederkoffer

Schutzbügel

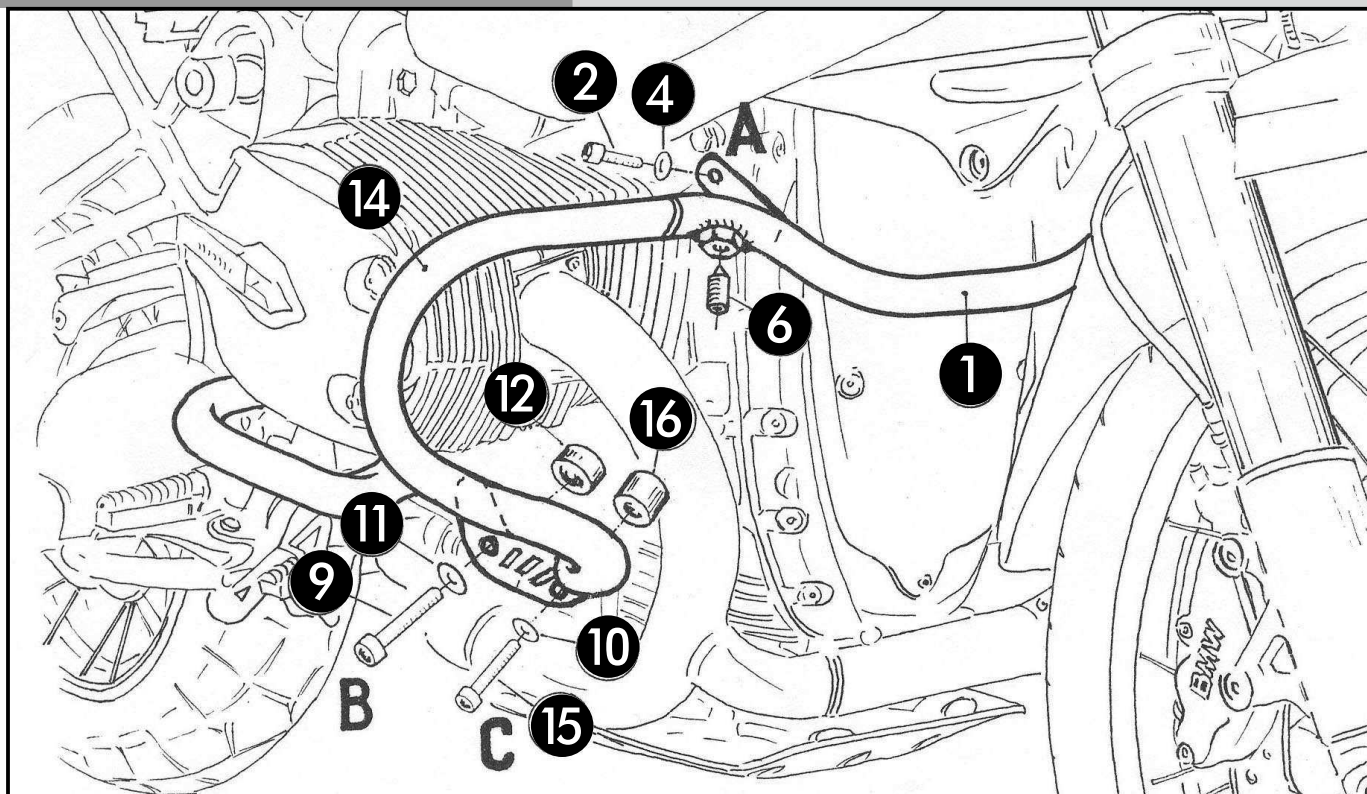
Hauptständer

Chopper-Parts

Accessoires



## Montage



Zur Montage ist eine TORX-NUSS T 55 erforderlich!

Zum Sichern der Schrauben sollte man Schraubensicherungsmittel (Loctite, etc.) verwenden!

	Teile-Nr.	Anzahl	Bezeichnung
Rechts oben (A) an vorhandener Gewindelasche	①	1	Befestigungsbügel
	②	1	Inbusschraube M 6 x 18
	④	1	U-Scheibe Ø 6,4 mm
Rechts hinten (B) Originalschraube entfällt	①④	1	Motorschutzbügel rechts
	⑨	1	Inbusschraube M 12 x 80
	①①	1	U-Scheibe Ø 12,5 mm
	①②	1	Aludistanz Ø 25 x Ø 13 x 25 mm
Rechts vorne (C) vorhandene Gewindebohrung	①⑤	1	Inbusschraube M 10 x 65
	①⑩	1	U-Scheibe Ø 10,5 mm
	①⑥	1	Aludistanz Ø 25 x Ø 11 x 40 mm
an Befestigungsbügel	⑥	1	Gewindestift M 6 x 10 mm

L. 111.

# Motorschutzbügel

BMW R 1200 GS

Art.-Nr.:

502.918 00 01 schwarz

502.918 00 09 silber

Seitenkoffer

Topcases

Gepäckträger

Lock it System

Softbags

Aluminiumkoffer

Lederkoffer

Schutzbügel

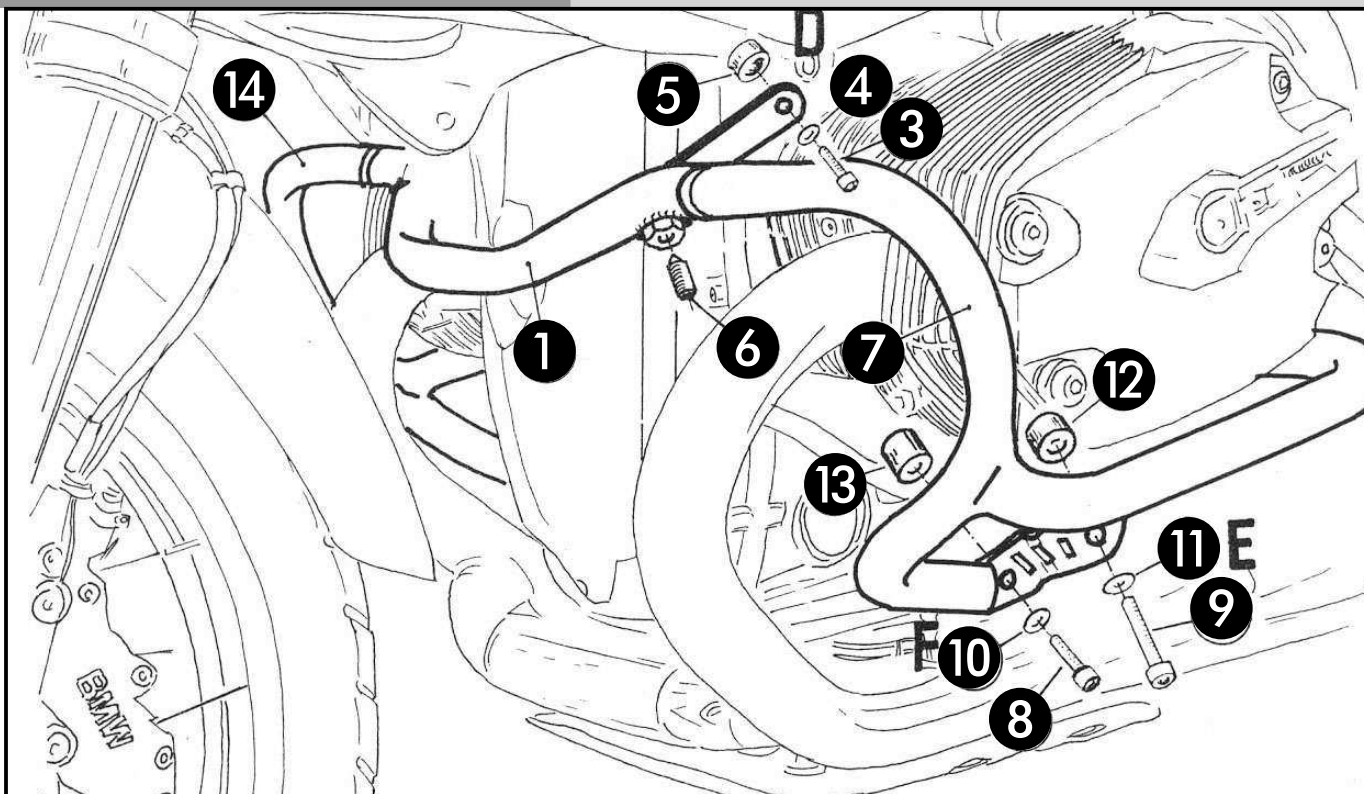
Hauptständer

Chopper-Parts

Accessoires



## Montage



	Teile-Nr.	Anzahl	Bezeichnung
Links oben (D) an vorhandener Gewindelasche	③	1	Inbusschraube M 6 x 30
	④	1	U-Scheibe Ø 6,4 mm
	⑤	1	Aludistanz Ø 18 x Ø 7 x 10 mm
Links hinten (E) Originalschraube entfällt	⑦	1	Motorschutzbügel links
	⑨	1	Inbusschraube M 12 x 80
	①①	1	U-Scheibe Ø 12,5 mm
	①②	1	Aludistanz Ø 25 x Ø 13 x 25 mm
Links vorne (F)	⑧	1	Inbusschraube M 10 x 55
	①⑩	1	U-Scheibe Ø 10,5 mm
	①③	1	Aludistanz Ø 25 x Ø 11 x 30 mm
an Befestigungsbügel	⑥	1	Gewindestift M 6 x 10 mm

# Engine guard

BMW R 1200 GS

Item - No.:


502.918 00 01 black

502.918 00 09 silver

Side cases  
Top cases  
luggage frames  
Lock it system  
Softbags  
Aluminium luggage  
Leather luggage  
Protection bars  
Center stands  
Chopper parts  
Accessories



## Assembling instructions



Control all screw connections after the assembling for tightness!  
Please notice our enclosed service information.



Hepco & Becker GmbH  
An der Steinmauer 6  
D-66955 Pirmasens  
Tel.: 0049 6331 - 1453 - 100  
[www.hepco-becker.de](http://www.hepco-becker.de)

# Engine guard

BMW R 1200 GS

Item - No.:

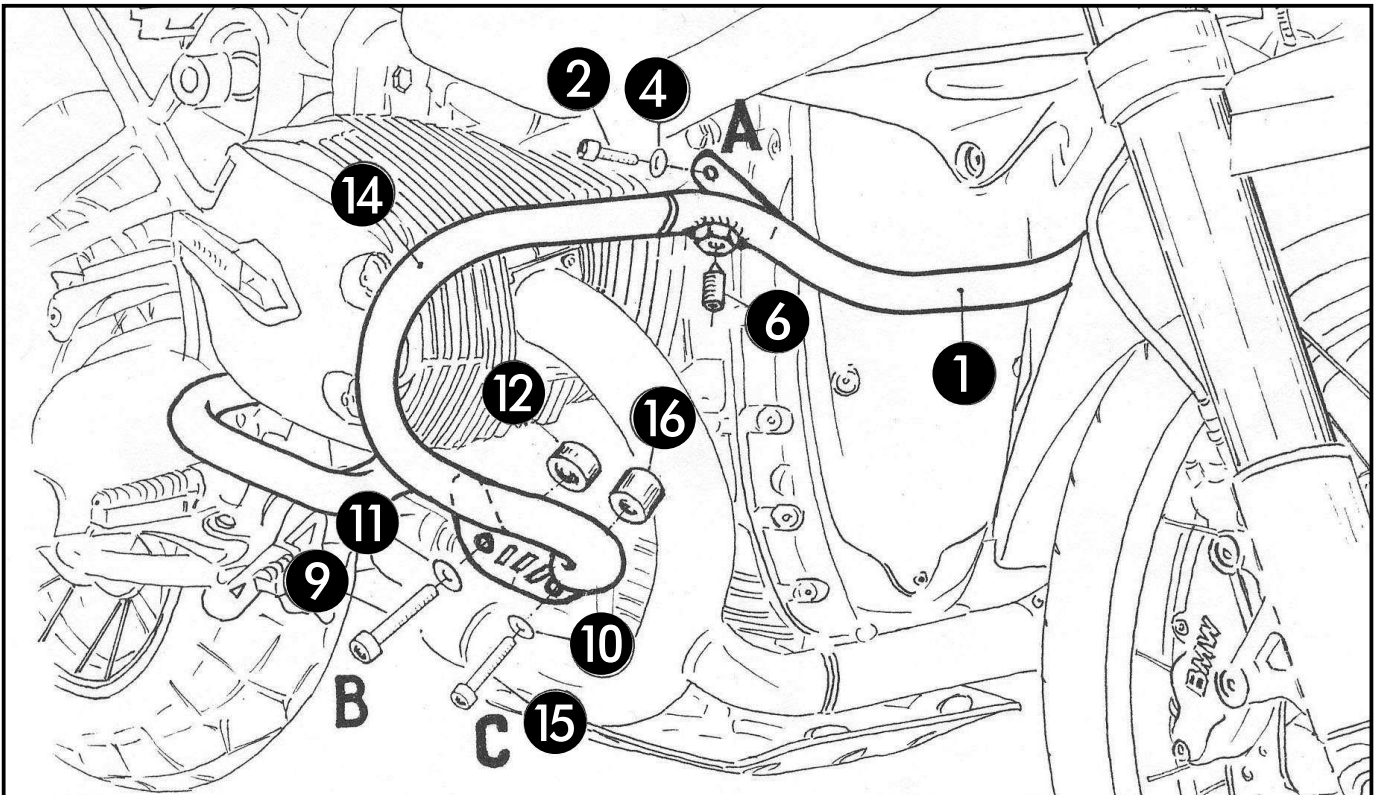
502.918 00 01 black

502.918 00 09 silver

- Side cases
- Top cases
- luggage frames
- Lock it system
- Softbags
- Aluminium luggage
- Leather luggage
- Protection bars
- Center stands
- Chopper parts
- Accessories



## Assembling instructions



For mounting a T55 Torx-nut is required.

Medium strength liquid thread-locker (i.e. Locktite) should be used to secure all screws, bolts, and nuts.

	no.:	description
Right top (A) at the original thread	①	Bracing bow
	②	Allen screw M6 x18
	④	Washer ø6,4
Right rear (B) instead original screw	⑭	Crash bar right
	⑨	Allen screw M12 x 80
	⑪	Washer ø12,5
	⑫	Spacer ø25 x ø13 x 25 mm
Right front(A) at the original thread	⑮	Allen screw M10 x 65
	⑩	Washer ø10,5
	⑯	Spacer ø25 x ø11 x 40 mm
at the bracing bow	⑥	Grub screw M6 x 10 mm

# Engine guard

BMW R 1200 GS

Item - No.:

502.918 00 01 black

502.918 00 09 silver

Side cases

Top cases

luggage frames

Lock it system

Softbags

Aluminium luggage

Leather luggage

Protection bars

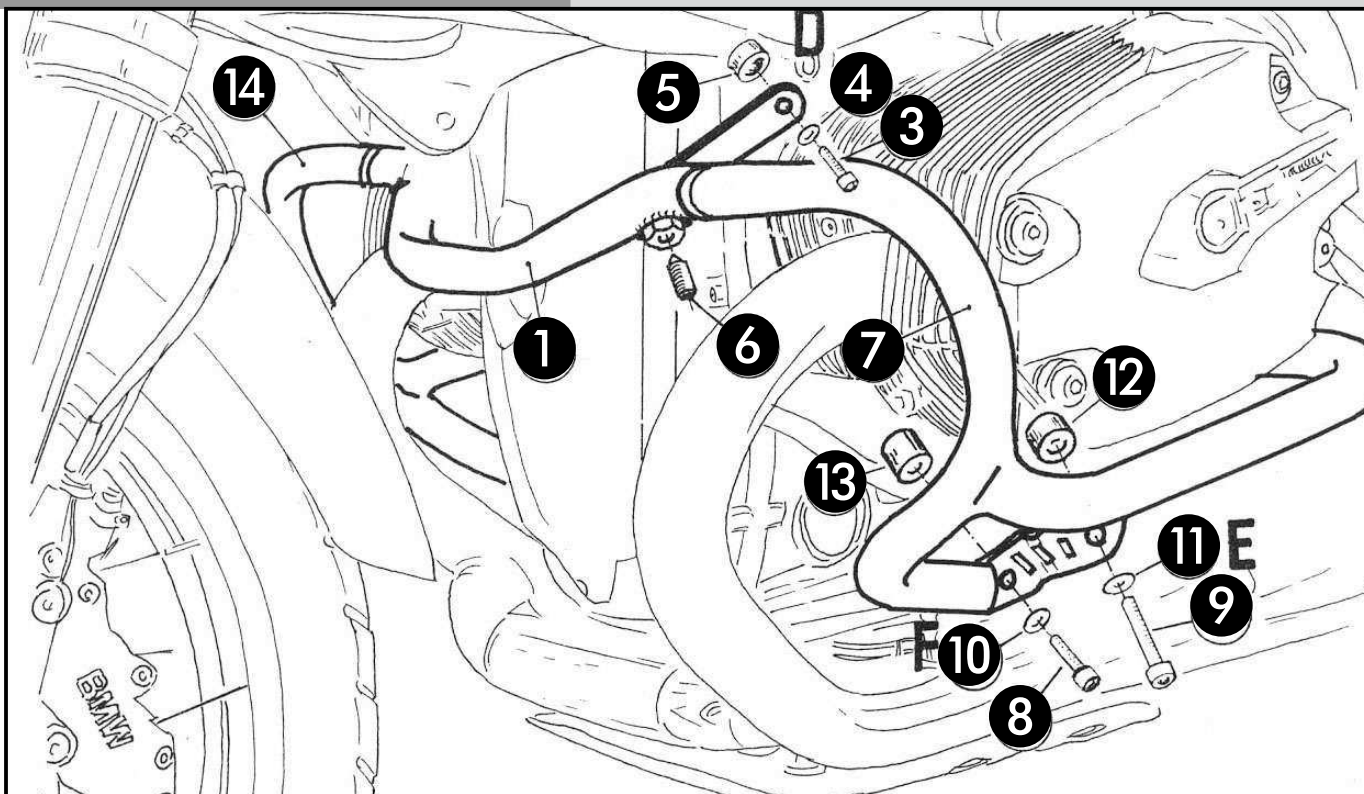
Center stands

Chopper parts

Accessories



## Assembling instructions



	no.:	description
Left top (D) at the original thread	③	Allen screw M6 x 30
	④	Washer ø6,4
	⑤	Spacer ø18 x ø7 x 10 mm
Left rear (E) instead original screw	⑦	Crash bar left
	⑨	Allen screw M12 x 80
	⑪	Washer ø12,5
	⑫	Spacer ø25 x ø13 x 25 mm
Left front (F) instead original screw	⑧	Allen screw M10 x 55
	⑩	Washer ø10,5
	⑬	Spacer ø25 x ø11 x 30 mm
at the bracing bow	⑥	Grub screw M6 x 10 mm