

Motorschutzbügel

HONDA CBF 125
ab Baujahr 2009

Artikel-Nr.: 501.956 00 01 schwarz


HONDA CB 125 F
ab Baujahr 2015

Artikel-Nr.: 501.139 00 01 schwarz

Seitenkoffer
Topcases
Gepäckträger
Lock it System
Softbags
Aluminiumkoffer
Lederkoffer
Schutzbügel
Hauptständer
Chopper-Parts
Accessoires



Modell CB 125 F



Modell CBF 125

Motorschutzbügel

HONDA CBF 125
ab Baujahr 2009

Artikel-Nr.: 501.956 00 01 schwarz

HONDA CB 125 F
ab Baujahr 2015

Artikel-Nr.: 501.139 00 01 schwarz

Montage

Seitenkoffer
Topcases
Gepäckträger
Lock it System
Softbags
Aluminiumkoffer
Lederkoffer
Schutzbügel
Hauptständer
Chopper-Parts
Accessoires



Bausatz

1 700008950 **Motorschutzbügel schwarz**

1 700008951 **Schraubensatz:**

1x Sechskantschraube M10x100mm

1x Sechskantschraube M8x100mm

2x U-Scheiben Ø8,4

2x U-Scheiben Ø10,5

1x selbstsichernde Mutter M8

1x selbstsichernde Mutter M10

2x Kunststoffkappen M8

2x Kunststoffkappen M10

Werkzeuge

Gabel-Ringschlüssel 12/13

Gabel-Ringschlüssel 16/17

Hinweise

Beachten Sie die in Ihrem Land geltenden Zulassungsbestimmungen.

Für den Bereich der BRD gilt: Ein Eintragung in die Fahrzeugpapiere ist nicht erforderlich.

Montagehinweis:

Die Voraussetzung für die Montage ist natürlich eine gewisse technische Erfahrung. Wenn Sie sich nicht sicher sind, wie man eine bestimmte Arbeit ausführt, sollten Sie diese Ihrer Fachwerkstatt überlassen.

Ziehen sie alle zugänglichen Schrauben zuerst nur locker an. Nachdem alles montiert ist, werden die Schrauben dann auf das entsprechende Anzugsmoment festgezogen. Dadurch wird sichergestellt, dass das Produkt spannungsfrei angebaut ist.

Anzugsmomente des Motorradherstellers beachten!

Nach der Montage alle Verschraubungen auf festen Sitz kontrollieren!

Bitte beachten Sie unsere beigefügten Serviceinformationen.

Weiteres Zubehör:

Alurack/Easyrack /Frontschutzbügel/Heckschutzbügel/C-Bow Halter

Für die jeweilige Bestellnummer siehe Katalog oder auf unserer webseite.



Hepco & Becker GmbH
An der Steinmauer 6

D-66955 Pirmasens

Tel.: 06331 - 1453 - 100

Fax: 06331 - 1453 - 120

eMail: vertrieb@hepco-becker.de

www.hepco-becker.de

Motorschutzbügel

HONDA CBF 125
ab Baujahr 2009

Artikel-Nr.: 501.956 00 01 schwarz

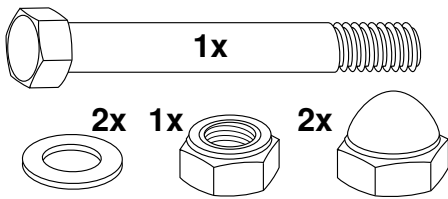
HONDA CB 125 F
ab Baujahr 2015

Artikel-Nr.: 501.139 00 01 schwarz

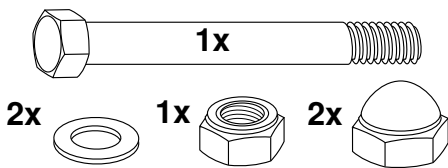
Montage

Die Befestigung des Motorschutzbügels erfolgt vorne am Rahmen. Die Originalschrauben entfernen, diese entfallen. Spoiler demontieren, ebenso den kleinen Halter. **A**

Oberer Befestigungspunkt: **1**
Befestigung des Motorschutzbügels mit der Sechskantschraube M10 x 100, U-Scheiben $\varnothing 10,5$ und selbstsichernder Mutter M10.



Unterer Befestigungspunkt: **2**
Befestigung des Motorschutzbügels mit der Sechskantschraube M8 x 100, U-Scheiben $\varnothing 8,4$ und selbstsichernder Mutter M8.

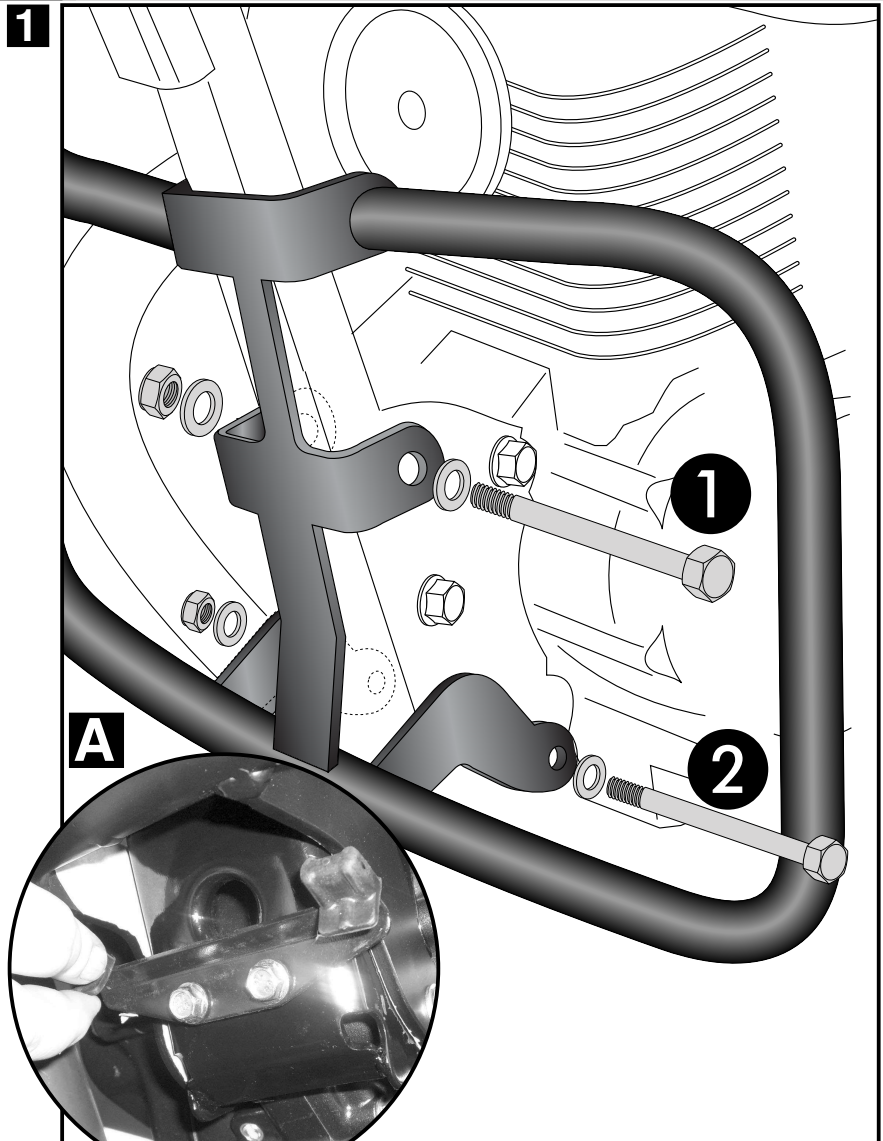


Halter und Spoiler wieder montieren.

Kupplungszug aushängen und, wie im Bild sichtbar, neu verlegen.
Kupplungszug wieder einhängen.

Kunststoffkappen auf Schrauben und Muttern aufstecken.

Seitenkoffer
Topcases
Gepäckträger
Lock it System
Softbags
Aluminiumkoffer
Lederkoffer
Schutzbügel
Hauptständer
Chopper-Parts
Quad-Parts
Accessoires



Engine guard

HONDA CBF 125
from 2009

Item - No.: 501.956 00 01 black

HONDA CB 125 F
from 2015

Item - No.: 501.139 00 01 black

Side cases

Top cases

luggage frames

Lock it system

Softbags

Aluminium luggage

Leather luggage

Protection bars

Center stands

Chopper parts

Quad parts

Accessories



Model CB 125 F



Model CBF 125

Engine guard

HONDA CBF 125
from 2009

Item - No.: 501.956 00 01 black

HONDA CB 125 F
from 2015

Item - No.: 501.139 00 01 black

Assembling instructions

Side cases

Top cases

Luggage frames

Lock it system

Softbags

Aluminium luggage

Leather luggage

Protection bars

Center stands

Chopper parts

Quad parts

Accessories



Kit

- 1 700008950 Engine guard black
- 1 700008951 Srew kit:
 - 1x hexagon bolt M10x100mm
 - 1x hexagon bolt M8x100mm
 - 2x washer Ø8,4
 - 2x washer Ø10,5
 - 1x self-lock nut M8
 - 1x self-lock nut M10
 - 2x plastic cap M8
 - 2x plastic cap M10

Tools required

- Wrench 12/13
- Wrench 16/17

Note

Installation note:

Of course, the assembly requires a certain technical experience. If you are not sure how to execute a determined action, you should ask your local distributor to do it.

First, tighten all screws only loosely. After mounting all parts, the screws should be tightened to the torque specified. This guarantees, that the product is mounted without tension.

Observe the tightening torques of the motorcycle manufacturer!
Control all screw connections after the assembling for tightness!
Please notice our enclosed service information.

Also available:

Alurack/Easyrack /Front guard/Rear guard/C-Bow holder for softbags

For item-numbers see our catalog or on our website.



Hepco & Becker GmbH
An der Steinmauer 6
D-66955 Pirmasens
Germany

Tel.: +49 6331 - 1453 - 100
Fax: +49 6331 - 1453 - 120
eMail: vertrieb@hepco-becker.de
www.hepco-becker.de

Engine guard

HONDA CBF 125
from 2009

Item - No.: 501.956 00 01 black

HONDA CB 125 F
from 2015

Item - No.: 501.139 00 01 black

Assembling instructions

Side cases

Top cases

Luggage frames

Lock it system

Softbags

Aluminium luggage

Leather luggage

Protection bars

Center stands

Chopper parts

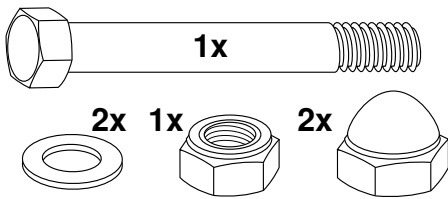
Quad parts

Accessories

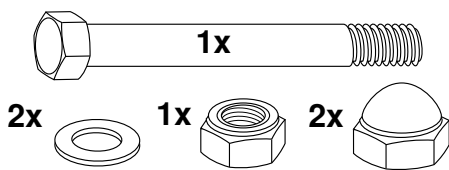


Fastening of the engine guard at the front frame.
Original screws are obsolete. Dismantle spoiler and the little holder. **A**

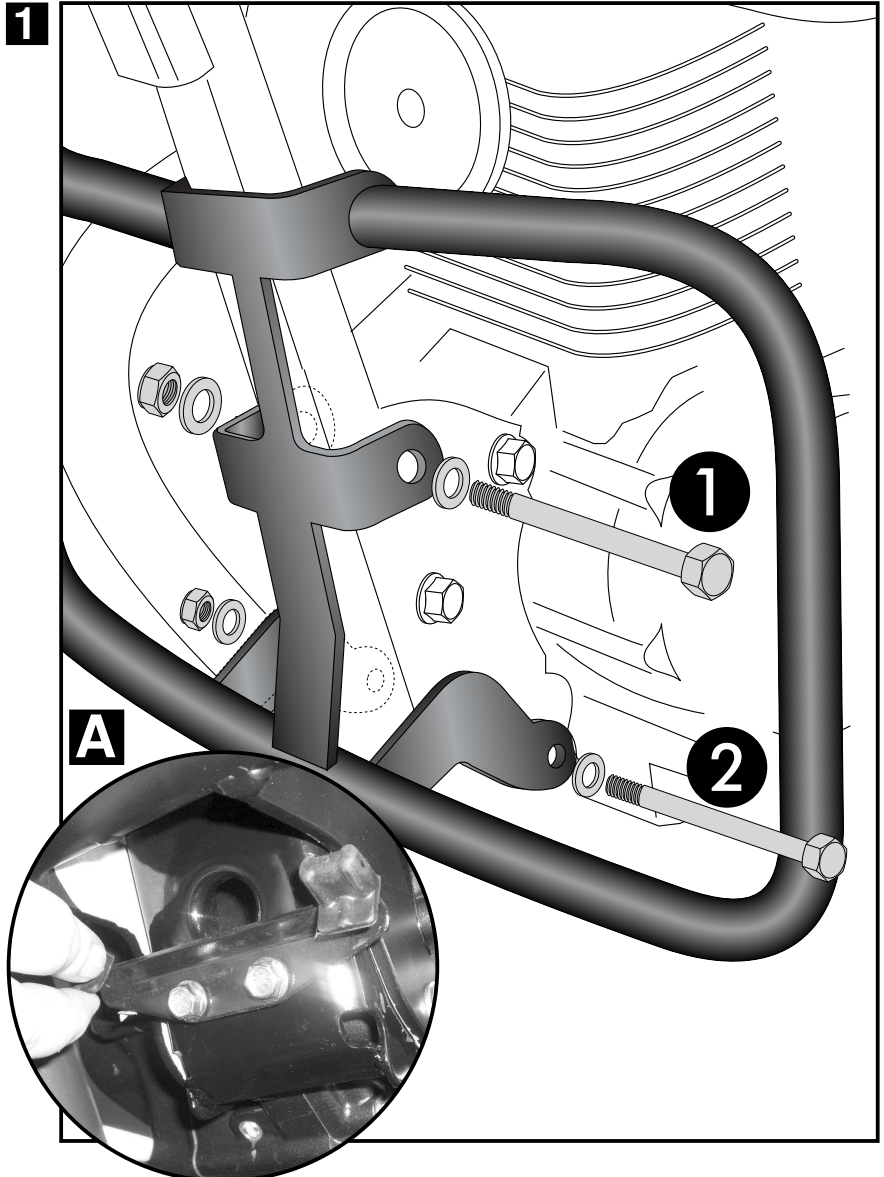
Top fixing point: **1**
With hexagon bolt M10 x 100,
washers $\varnothing 10,5$ and self-lock nut M10.



Bottom fixing point: **2**
With hexagon bolt M8 x 100,
washers $\varnothing 8,4$ and self-lock nut M8.



Mount holder and spoiler again.



Unhook the clutch cable and change the position as visible in the picture.
Remount clutch cable.

Mount plastic caps to the nuts and bolts.

