

## Motorschutzbügel


KAWASAKI ER-6n  
bis Bj. 08

Artikel-Nr.: 501.287 00 01 schwarz

Seitenkoffer  
Topcases  
Gepäckträger  
Lock it System  
Softbags  
Aluminiumkoffer  
Lederkoffer  
Schutzbügel  
Hauptständer  
Chopper-Parts  
Quad-Parts  
Accessoires



## Montage



Der Bausatz umfaßt die folgenden Teile:

Stück	Bestellnr.	Bezeichnung
1	702.501 HB	Motorschutzbügel links
1	702.502 HB	Motorschutzbügel rechts
2	150.938	Linsenkopfschrauben M 8 x 20
1	150.952	Inbusschraube M 10 x 1,25 x 60
1	150.996	Inbusschraube M 10 x 1,25 x 110
2	150.803	Tensilockmuttern M 8
2	150.728	Linsenkopfschrauben M 6 x 45
2	150.809	U-Scheiben ø 6,4
2	150.810	U-Scheiben ø 8,4
2	150.811	U-Scheiben ø 10,5

Nach der Montage alle Verschraubungen auf festen Sitz kontrollieren!  
Bitte beachten Sie unsere beigefügten Serviceinformationen.

Weiteres Zubehör:

Kofferträger Art.-Nr. 650.287 00 01 in schwarz  
Gepäckbrücke Art.-Nr. 650.287 01 01 in schwarz  
Motorschutzbügel Art.-Nr. 501.287 00 01 in schwarz



Hepco & Becker GmbH  
An der Steinmauer 6

D-66955 Pirmasens

Tel.: 06331 - 1453 - 100  
Fax: 06331 - 1453 - 120  
eMail: [vertrieb@hepco-becker.de](mailto:vertrieb@hepco-becker.de)  
[www.hepco-becker.de](http://www.hepco-becker.de)

## Motorschutzbügel

KAWASAKI ER-6n  
bis Bj. 08

Artikel-Nr.: 501.287 00 01 schwarz

Seitenkoffer

Topcases

Gepäckträger

Lock it System

Softbags

Aluminiumkoffer

Lederkoffer

Schutzbügel

Hauptständer

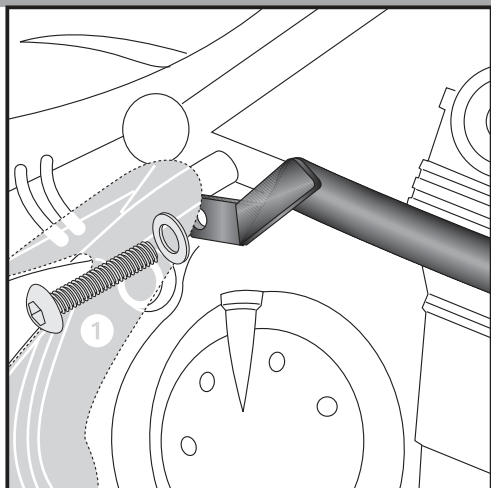
Chopper-Parts

Quad-Parts

Accessoires



## Montage



**1**


Vorbereitende Arbeiten:

➊ Kunststoffabdeckungen der Fussrastenplatten abschrauben.

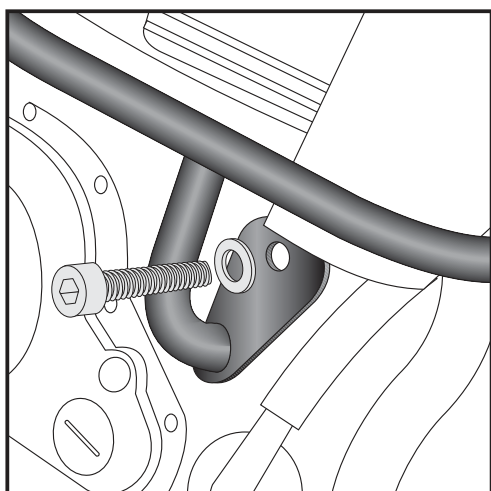
Mit der Montage des linken Bügels beginnen (siehe Bild 3).

Befestigung hinten:

Zwischen den Kunststoffabdeckungen der Fussrastenplatten und dem Rahmen mit den Linsenkopfschrauben M 6 x 45 nebst U-Scheiben  $\varnothing 6,4$ .



je 2x



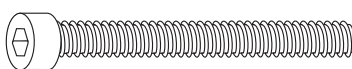
**2**

Befestigung unten:

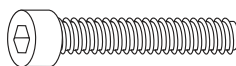
Außen an den vorderen Motorverschraubungen.

Linksseitig mit Inbusschraube M 10 x 1,25 x 60 nebst U-Scheibe  $\varnothing 10,5$ .

Rechtsseitig mit Inbusschraube M 10 x 1,25 x 110 nebst U-Scheibe  $\varnothing 10,5$ .

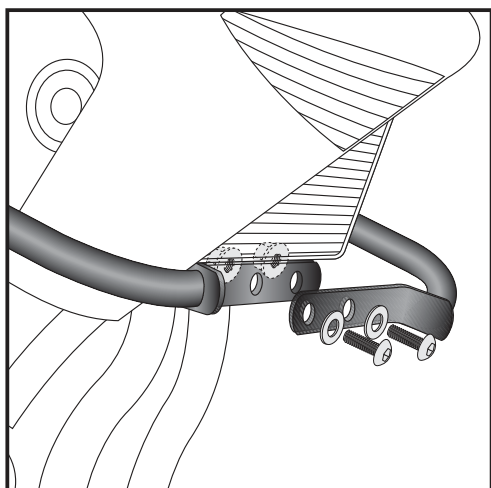


1x rechts



1x links

2x

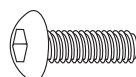


**3**

Befestigung vorne:

Die Lasche des linken Motorschutzbügels sitzt vor der des rechten Motorschutzbügels.

Die Verschraubung der beiden Laschen erfolgt mit den Linsenkopfschrauben M 8 x 20 nebst U-Scheiben  $\varnothing 8,4$  (vorne) und Tensilockmuttern M 8 (hinten).



je 2x



## Engine guard

**KAWASAKI ER-6n**

up to date of manufacture 2008

Item-No. 501.287 00 01 black

Side cases

Top cases

luggage frames

Lock it system

Softbags

Aluminium luggage

Leather luggage

Protection bars

Center stands


Chopper parts

Quad parts

Accessories



## Assembling instructions



The kit includes the following parts:

Quant	item no.	description
1	702.501 HB	crash bar left
1	702.502 HB	crash bar right
2	150.938	fillister headscrew M 8 x 20
1	150.952	allen screw M 10 x 1,25 x 60
1	150.996	allen screw M 10 x 1,25 x 110
2	150.803	tensilock nut M 8
2	150.728	fillister headscrew M 6 x 45
2	150.809	washer ø 6,4
2	150.810	washer ø 8,4
2	150.811	washer ø 10,5

**Control all screw connections after the assembling for tightness!**

**Please notice our enclosed service information. All screws, bolts and nuts should be checked after driving the first 50 km to ensure that all are tightened to the proper torque.**

**Medium strength liquid thread-locker (i.e., „Loctite“) should be used to secure all screws, bolts, and nuts.**

Also available:

Side carrier                   Item-No. 650.287 00 01 black  
Rear rack                    Item-No. 650.287 01 01 black  
Engine guard                Item-No. 501.287 00 01 black



**Hepco & Becker GmbH**  
**An der Steinmauer 6**  
**D-66955 Pirmasens**  
**Germany**

**Tel.: +49 6331 - 1453 - 100**  
**Fax: +49 6331 - 1453 - 120**  
**eMail: [vertrieb@hepco-becker.de](mailto:vertrieb@hepco-becker.de)**  
**[www.hepco-becker.de](http://www.hepco-becker.de)**

## Engine guard

**KAWASAKI ER-6n**  
up to date of manufacture 2008

Item-No. 501.287 00 01 black

Side cases

Top cases

Luggage frames

Lock it system

Softbags

Aluminium luggage

Leather luggage

Protection bars

Center stands

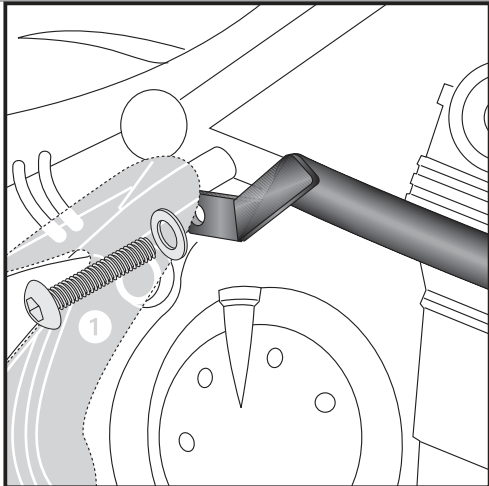
Chopper parts

Quad parts

Accessories



## Assembling instructions



**1**


Preparing:

**1** Unmount plastic cover.

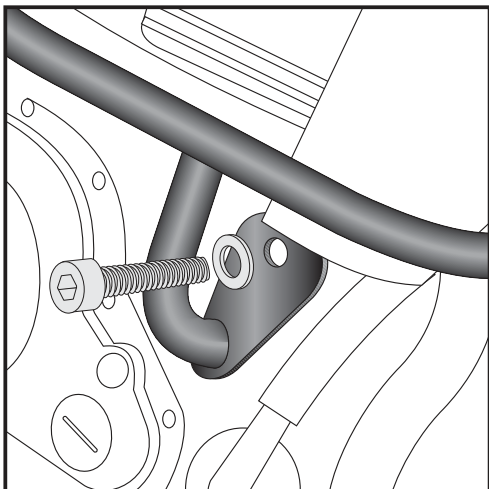
Start with the left crash bar (see pic. 3).

Fastening of crash bar:

Between plastic cover and frame with filister head screw M 6 x 45 and washers  $\varnothing 6,4$ .



each 2x



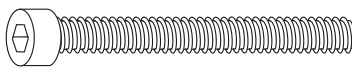
**2**

Fastening of crash bar bottom:

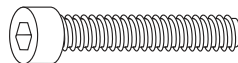
At the outside of the engine screws.

Left side with allen screw M 10 x 1,25 x 60 and washer  $\varnothing 10,5$ .

Right side with allen screw M 10 x 1,25 x 110 and washer  $\varnothing 10,5$ .

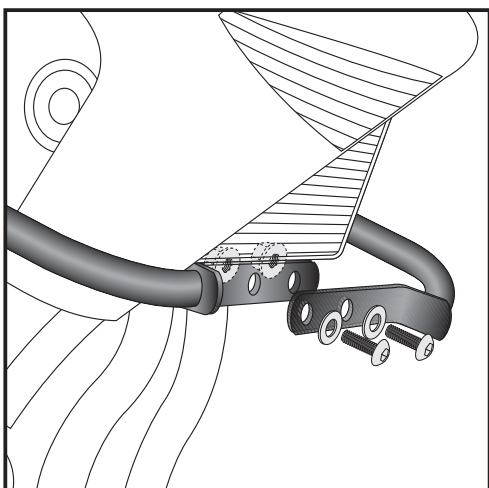


1x right side



1x left side

2x



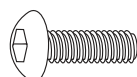
**3**

Fastening of crash bar front:

Notice: the shackle of the right crash bar is behind the shackle of the left crash bar

Fix them with filister head screws M 8 x 20 and washers  $\varnothing 8,4$ .

Backside: tensilock nuts M 8.



each 2x



Luggage ideas.

2