

Motorschutzbügel

KRAUSER
MOTORRADGEPÄCKSYSTEME ■ BIKE BAGS



KAWASAKI
Versys 1000

Artikel-Nr.:
501.2515 00 01
schwarz

KAWASAKI
Versys 1000

Artikel-Nr.:
3002.043.101
schwarz

Montage

Der Bausatz umfaßt die folgenden Teile:

| Stück | Bestellnr. | Bezeichnung |
|-------|------------|-------------------------|
| 1 | 700007754 | Motorschutzbügel links |
| 1 | 700007755 | Motorschutzbügel rechts |

Tipp:

Schrauben sie alle Teile an und lassen sie die zugänglichen Schrauben etwas locker. Nachdem alles montiert ist, werden alle Schrauben auf das entsprechende Anzugsmoment angezogen. Dadurch wird sichergestellt, dass das Produkt spannungsfrei angebaut ist. Damit ist eine lange Lebensdauer sichergestellt !

Achtung ! Immer nur eine Seite nach der anderen montieren, ansonsten kann sich der Motor absenken.

Vorbereitung:

Obere Verkleidung (lackiert) sowie Seitenverkleidung demontieren (schwarzer Kunststoff)

Abbildung zeigt als Zubehör den Microflooter



070212/210612

Motorschutzbügel



**KAWASAKI
Versys 1000**

Artikel-Nr.:
501.2515 00 01
schwarz

**KAWASAKI
Versys 1000**

Artikel-Nr.:
3002.043.101
schwarz

Montage

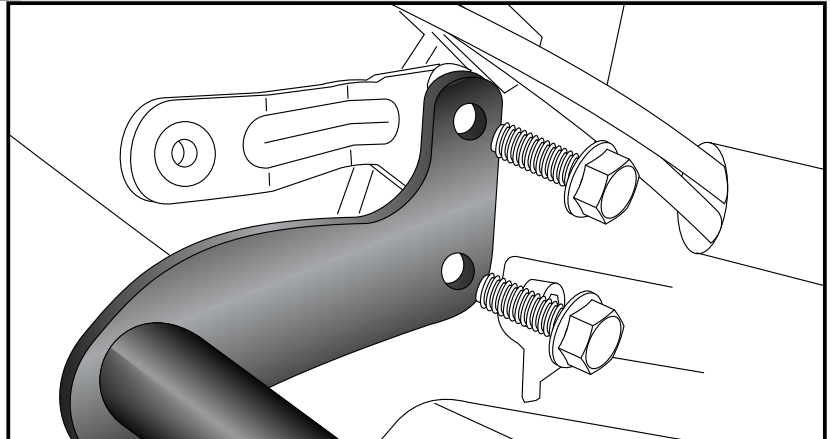
1 Befestigung oben, links und rechts:

Die beiden Schrauben der oberen Motoraufhängung ausdrehen.

Motorschutzbügel positionieren und mit den Originalschrauben montieren.

Die Haltelasche für die Befestigung der Verkleidung wird wie Original zwischen dem Motorschutzbügel und dem Rahmen mitverschraubt.

1



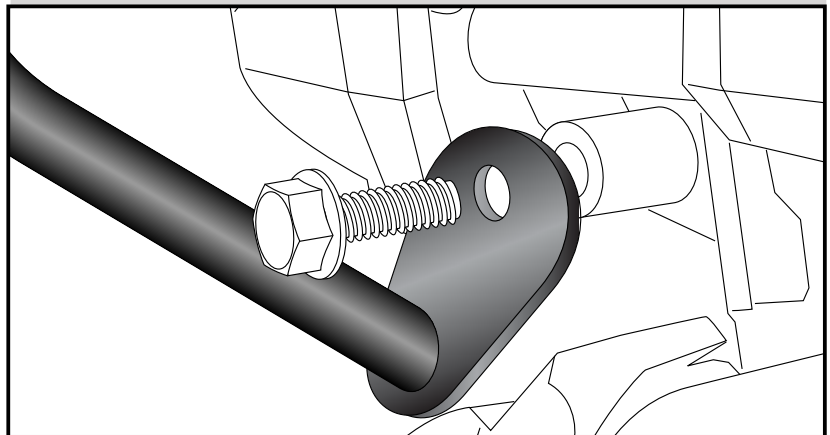
2 Befestigung unten, links und rechts:

Die Schraube der unteren Motoraufhängung ausdrehen.

Motorschutzbügel positionieren und mit den Originalschrauben montieren.

Verkleidungsteile wieder montieren.

2



**Nach der Montage alle Verschraubungen auf festen Sitz kontrollieren!
Bitte beachten Sie unsere beigefügten Serviceinformationen.**

Weiteres Zubehör:

Hepco & Becker

Krauser

Kofferträger Art.-Nr. 650.2515 00 01
Gepäckbrücke Art.-Nr. 650.2515 01 01
C-Bow Halter für Softtaschen Art.-Nr. 630.2515
Micro-Flooter Art.-Nr.: 730.2515

Art.-Nr. 4002.043.111
Art.-Nr. 4002.043.201
Art.-Nr. 3002.043.131
Art.-Nr.: 702.299



Hepco & Becker GmbH
An der Steinmauer 6
D-66955 Pirmasens
Tel.: 06331 - 1453 - 100
Fax: 06331 - 1453 - 120
eMail: vertrieb@hepco-becker.de
www.hepco-becker.de



Krauser GmbH
An der Steinmauer 6
D-66955 Pirmasens
Tel.: 06331 - 1453 - 250
Fax: 06331 - 1453 - 260
eMail: vertrieb@krauser.de
www.krauser.de

Engine guard



KAWASAKI
Versys 1000

Item-No.:
501.2515 00 01
black

KRAUSER[®]

MOTORRADGEPÄCKSYSTEME ■ BIKE BAGS

KAWASAKI
Versys 1000

Item-No.:
3002.043.101
black

Assembling instructions

The kit includes the following parts:

| Quant | item no. | description |
|-------|-----------|-----------------|
| 1 | 700007754 | Crash bar left |
| 1 | 700007755 | Crash bar right |

Tip:

Fit all parts and screw on not too strong.
After mounting all parts, the screws should be tightened to the torque specified.
This guarantees, that the kit is mounted without tension.

NOTICE ! Do the mounting side by side.
Otherwise the engine block can change position.

Preparing:

Remove upper panel (painted)
and side panels (black plastic).

Pictures shows the Microflooter as an option.



Engine guard

KRAUSER[®]

MOTORRADGEPÄCKSYSTEME ■ BIKE BAGS

**KAWASAKI
Versys 1000**

Item-No.:
3002.043.101
black



**KAWASAKI
Versys 1000**

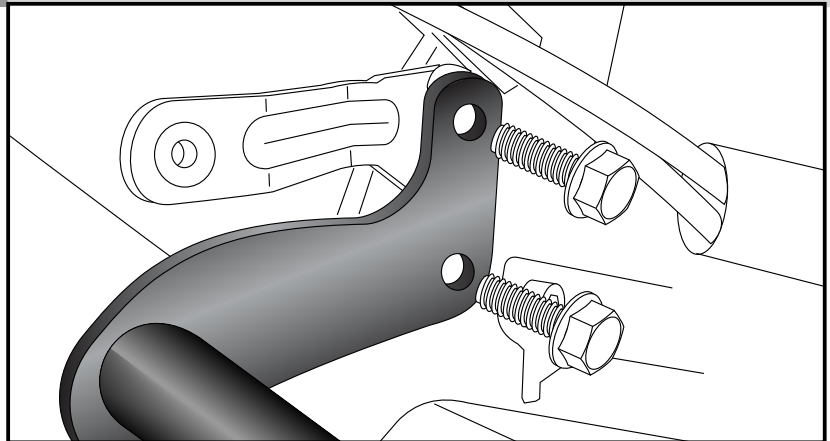
Item-No.:
501.2515 00 01
black

Assembling instructions

Fastening of the engine guard
left+right top:

with original screws.
Unscrew the two upper screws of the
engine mount.
Position the crash bar and fix it together
with the panel holder.

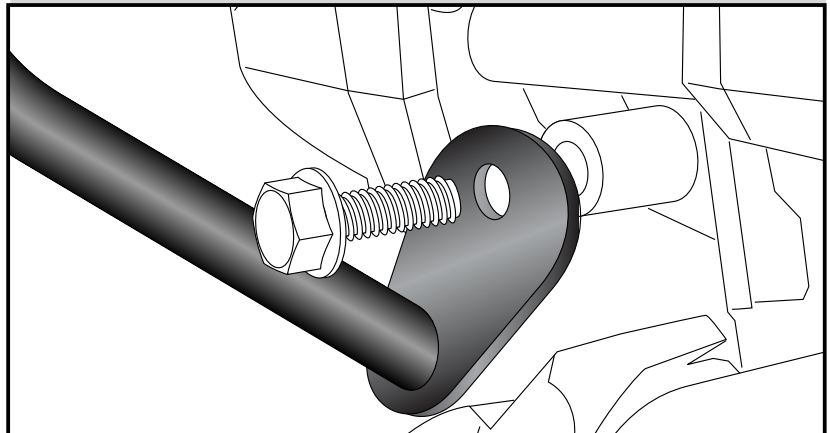
1



Fastening of the engine guard
left+right bottom:

with original screws.
Unscrew the screw on the lower engine
mount.
Position the crash bar and fix it.
Mount panels again.

2



**Control all screw connections after the assembling for tightness!
Please notice our enclosed service information.**

Also available:

Hepco & Becker

Krauser

| | |
|--------------------------|-------------------------|
| Side carrier | Item-No. 650.2515 00 01 |
| Rear rack | Item-No. 650.2515 01 01 |
| C-Bow holder for Softbgs | Item-No. 630.2515 |
| Micro-Flooter | Item-No. 730.2515 |

| |
|-----------------------|
| Item-No. 4002.043.111 |
| Item-No. 4002.043.201 |
| Item-No. 3002.043.131 |
| Item-No. 702.299 |



Hepco & Becker GmbH
An der Steinmauer 6
D-66955 Pirmasens
Tel.: 0049 6331 - 1453 - 100
Fax: 0049 6331 - 1453 - 120
eMail: vertrieb@hepco-becker.de
www.hepco-becker.de



Krauser GmbH
An der Steinmauer 6
D-66955 Pirmasens
Tel.: 0049 6331 - 1453 - 250
Fax: 0049 6331 - 1453 - 260
eMail: vertrieb@krauser.de
www.krauser.de