


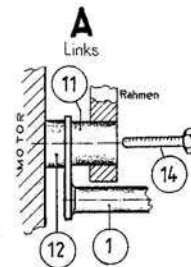
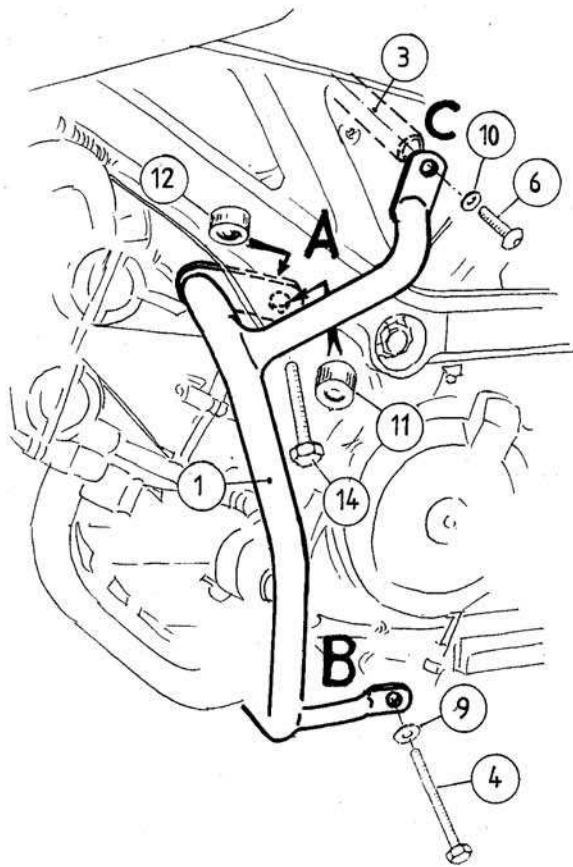
Hepco & Becker GmbH
 An der Steinmauer 6
 66955 Pirmasens
 Germany

Tel: +49 (0) 6331 1453 100
 Fax: +49 (0) 6331 1453 120
 e-mail: vertrieb@hepco-becker.de

Internet: www.hepco-becker.de



Motorschutzbügel
SUZUKI SV 650 / S, ab Bj. 2003
Artikel-Nummer: 501.354 00 01 schwarz



Montagehinweise

Oben links:
 Innen an der oberen
 Motorhalterung (A)

Pos.

1
 11
 12
 14

Anzahl

1
 1
 1
 1

Bezeichnungen

Motorschutzbügel links
 Aludistanz $\varnothing 24 \times \varnothing 13 \times 31$ mm
 Aludistanzen $\varnothing 25 \times \varnothing 11 \times 10$ mm
 Originalschraube

Unten links:
 An der freien Bohrung
 unter dem Motor (B)

4
 9
 7

1
 2
 1

Sechskantschraube M 10 x 120 mm
 U-Scheiben $\varnothing 10,5$ mm
 selbstsichernde Mutter M 10

Hinten links:
 Verbindung der beiden
 Motorschutzbügel (C)

3
 10
 6

1
 1
 1

Verbindungsstrebe
 U-Scheibe $\varnothing 8,4$ mm
 Linsenkopfschraube M 8 x 16 mm

bitte wenden !

Hepco & Becker GmbH
 An der Steinmauer 6
 66955 Pirmasens
 Germany

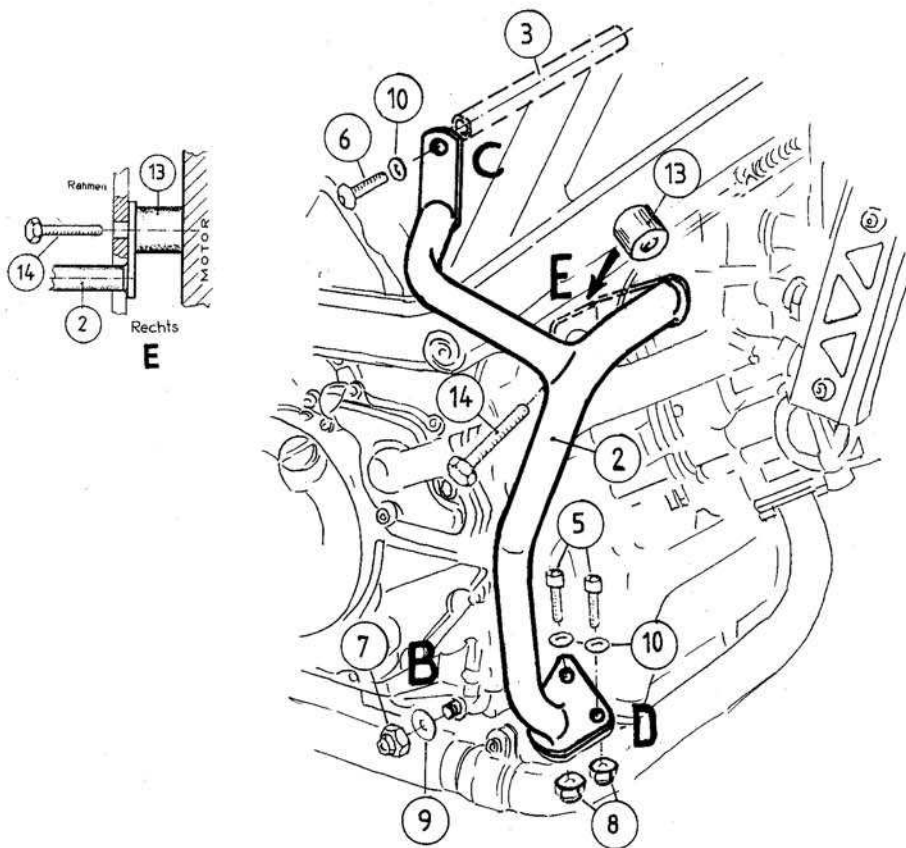
Tel: +49 (0) 6331 1453 100
 Fax: +49 (0) 6331 1453 120
 e-mail: vertrieb@hepco-becker.de

Internet: www.hepco-becker.de



Motorschutzbügel
SUZUKI SV 650 / S, ab Bj. 2003

Artikel-Nummer: 501.354 00 01 schwarz



<u>Montagehinweise</u>	<u>Pos.</u>	<u>Anzahl</u>	<u>Bezeichnungen</u>
<u>Oben rechts:</u>	2	1	Motorschutzbügel rechts
Innen an der oberen	13	1	Aludistanz $\varnothing 25 \times \varnothing 11 \times 41$ mm
Motorhalterung (E)	14	1	Originalschraube
<u>Unten rechts:</u>	5	2	Inbusschrauben M 8 x 25 mm
An dem linken	10	2	U-Scheiben $\varnothing 8,4$ mm
Motorschutzbügel (D)	8	2	Selbtsichernde Mutter M 8, DIN 6927
<u>Hinten links:</u>	10	1	U-Scheibe $\varnothing 8,4$ mm
Verbindung der beiden	6	1	Linienkopfschraube M 8 x 16 mm
Motorschutzbügel (C)			

Nach der Montage alle Verschraubungen auf festen Sitz kontrollieren!
Beachten Sie bitte unsere separaten Service-Hinweise!