

# Motorschutzbügel

**KRAUSER**<sup>®</sup>

MOTORRADGEPÄCKSYSTEME ■ BIKE BAGS

**TRIUMPH**  
Tiger Explorer 1200

Artikel-Nr.:  
**3006.011.101**  
schwarz



**TRIUMPH**  
Tiger Explorer 1200

Artikel-Nr.:  
**501.7513 00 01**  
schwarz

## Montage

Der Bausatz umfasst die folgenden Teile:

Stück	Bestellnr.	Bezeichnung
1	700007905	Motorschutzbügel links
1	700007906	Motorschutzbügel rechts
2	150.790	Inbusschrauben M8x60
2	150.905	Linsenkopfschrauben M6x20
2	150.986	Karoseriescheiben Ø6,4 x Ø18x x 1,5mm
2	150.810	U-Scheiben Ø8,4

### Achtung !

**Immer nur eine Seite nach der anderen montieren. Ansonsten besteht die Gefahr dass sich der Motor absenkt.**

Abbildung zeigt als weiteres Zubehör den Ion Blue Flooter (Art.-Nr.730.105)



# Motorschutzbügel

**KRAUSER**<sup>®</sup>

MOTORRADGEPÄCKSYSTEME ■ BIKE BAGS

**TRIUMPH**  
Tiger Explorer 1200

Artikel-Nr.:  
**3006.011.101**  
schwarz



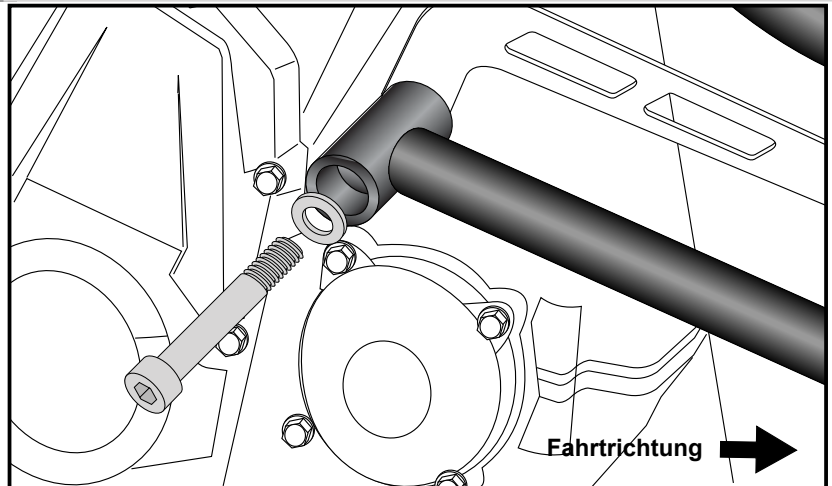
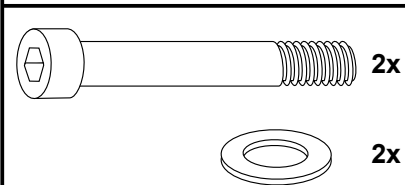
**TRIUMPH**  
Tiger Explorer 1200

Artikel-Nr.:  
**501.7513 00 01**  
schwarz

## Montage

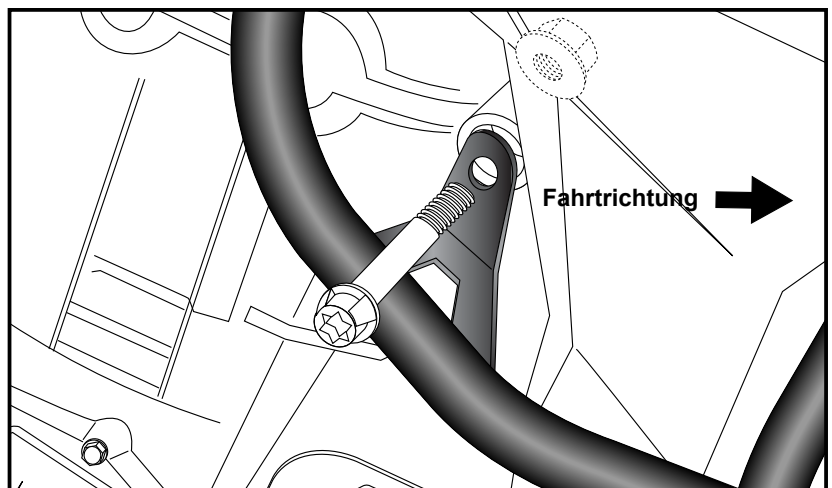
**1** Befestigung des Motorschutzbügels unten links und rechts:

Über der Kühlerhalterung am Motor mit der Inbusschraube M8x60 sowie U-Scheibe Ø8,4.



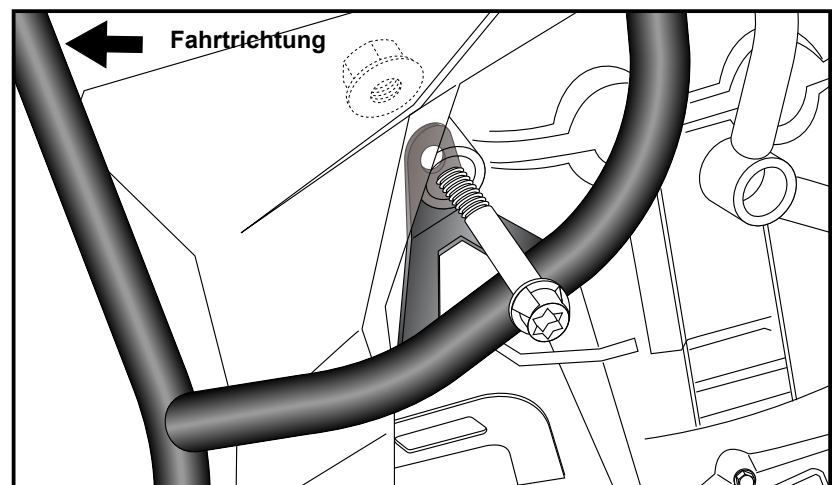
**2** Befestigung des Motorschutzbügels oben rechts:

An der oberen Motoraufhängung am Zylinder.  
Die Originalschraube ausdrehen.  
Die Haltetasche **außen** positionieren und mit der Originalschraube und Mutter befestigen.  
Hierbei die Mutter mit Ratsche, Verlängerung und Gelenk sowie Nuss SW17 von der linken Seite her anhalten.



**3** Befestigung des Motorschutzbügels oben links:

An der oberen Motoraufhängung am Zylinder.  
Die Originalschraube ausdrehen.  
Die Haltetasche von **hinten** positionieren und mit der Originalschraube und Mutter befestigen.



# Motorschutzbügel

**KRAUSER**<sup>®</sup>

MOTORRADGEPÄCKSYSTEME ■ BIKE BAGS

**TRIUMPH**  
**Tiger Explorer 1200**

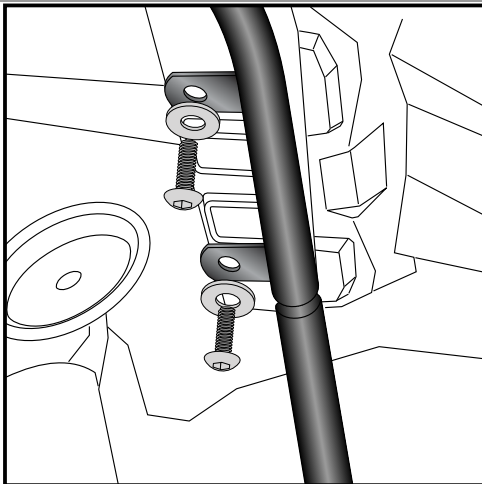
Artikel-Nr.:  
**3006.011.101**  
schwarz



**TRIUMPH**  
**Tiger Explorer 1200**

Artikel-Nr.:  
**501.7513 00 01**  
schwarz

## Montage



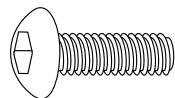
**4**

### Befestigung vorne:

Der Motorschutzbügel verläuft unterhalb des Kotflügels, und wird dort zusammen gesteckt.

Die Befestigung erfolgt an der hinteren Kotflügelverschraubung. (Originalschrauben entfallen)

Hierbei die Linsenkopfschrauben M6x20 sowie Karosseriescheiben Ø6,4 x Ø18x x 1,5mm verwenden.



2x



2x

**Nach der Montage alle Verschraubungen auf festen Sitz kontrollieren!**  
**Bitte beachten Sie unsere beigefügten Serviceinformationen.**

### Weiteres Zubehör:

Kofferträger Lock it (kombinierbar)

650.7513 00 01

4006.011.111

Rear rack

650.7513 01 01

4006.011.201

Motorschutzplatte

810.7513

3006.011.301

C-Bow Halter für Softtaschen(kombinierbar)

630.7513

4006.011.131

Lampenschutzgitter

700.7513

708.510

Hauptständer

505.7513

3006.011.501



**Hepco & Becker GmbH**  
An der Steinmauer 6  
D-66955 Pirmasens  
Tel.: 06331 - 1453 - 100  
Fax: 06331 - 1453 - 120  
eMail: [vertrieb@hepco-becker.de](mailto:vertrieb@hepco-becker.de)  
[www.hepco-becker.de](http://www.hepco-becker.de)



**Krauser GmbH**  
An der Steinmauer 6  
D-66955 Pirmasens  
Tel.: 06331 - 1453 - 250  
Fax: 06331 - 1453 - 260  
eMail: [vertrieb@krauser.de](mailto:vertrieb@krauser.de)  
[www.krauser.de](http://www.krauser.de)



# Engine guard

**KRAUSER**<sup>®</sup>

MOTORRADGEPÄCKSYSTEME ■ BIKE BAGS

**TRIUMPH**  
**Tiger Explorer 1200**

Item-No.:  
**3006.011.101**  
black



**TRIUMPH**  
**Tiger Explorer 1200**

Item-No.:  
**501.7513 00 01**  
black

## Assembling instructions

The kit includes the following parts:

Quant	item no.	description
1	700007905	engine guard left
1	700007906	engine guard right
2	150.790	allen screw M8x60
2	150.905	filister head screw M6x20
2	150.986	body washers Ø6,4 x Ø18x x 1,5mm
2	150.810	washer Ø8,4

### NOTICE !

**Do the mounting side by side, not both sides at the same time.  
Engine block can change position.**

Pictures also shows the Ion Blue Flooter (Item-No.730.105)



# Engine guard

**KRAUSER**<sup>®</sup>

MOTORRADGEPÄCKSYSTEME ■ BIKE BAGS

**TRIUMPH  
Tiger Explorer 1200**

Item-No.:  
**3006.011.101**  
black

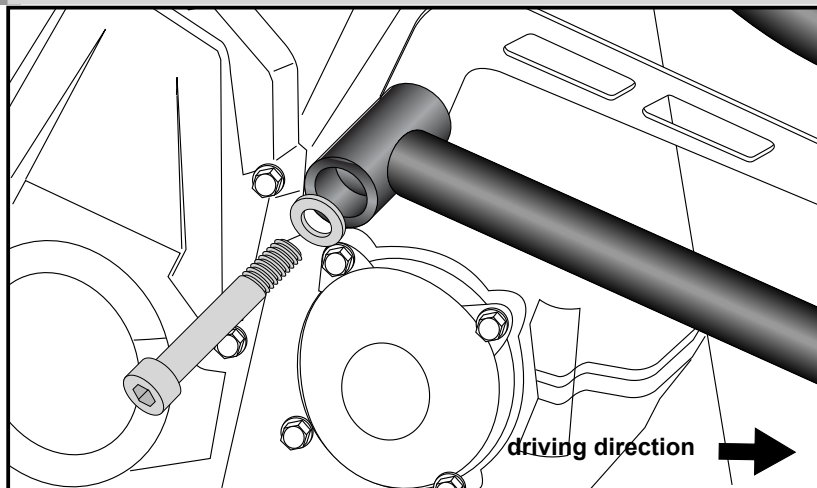
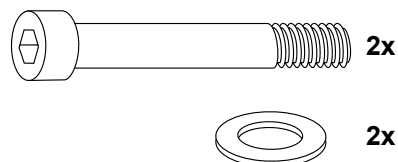


**TRIUMPH  
Tiger Explorer 1200**

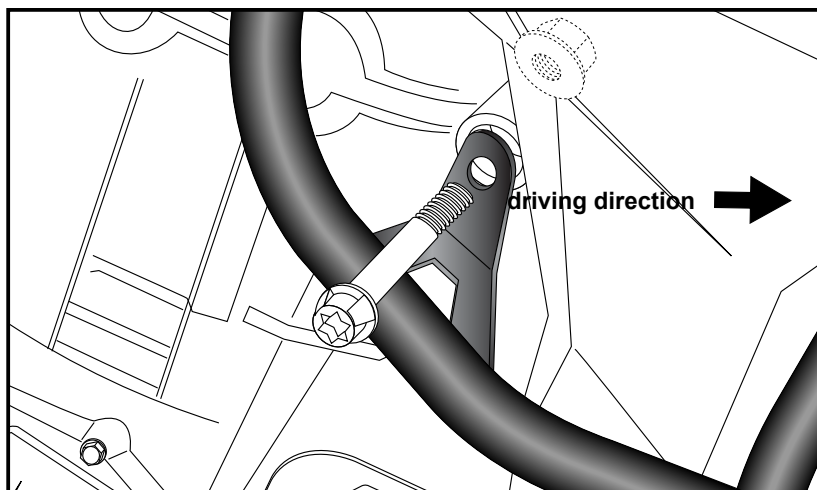
Item-No.:  
**501.7513 00 01**  
black

## Assembling instructions

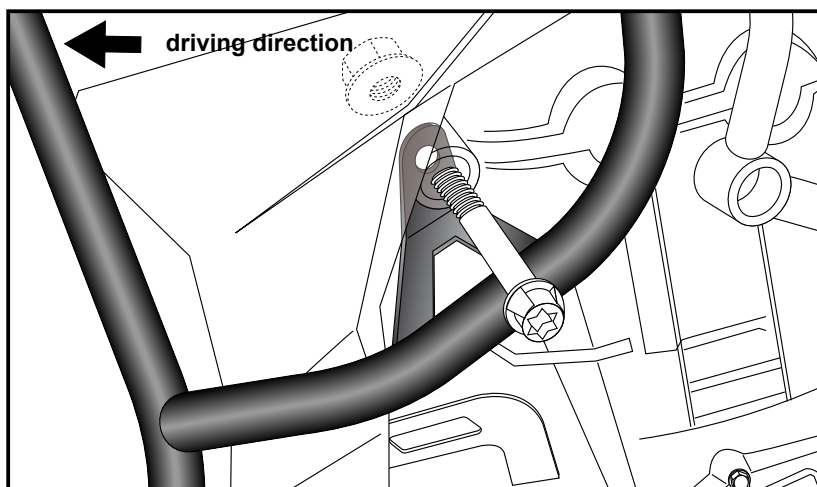
**1** Fastening of the engine guard bottom  
left and right:  
at the cooler suspension and the engine  
with allen screws M8x60 and washer  
Ø8,4.



**2** Fastening of the engine guard  
top right:  
at the top engine bolting.  
Original screw is obsolete.  
Position the mounting lug **outside** and  
secure it with the original screw and nut.  
Hold the nut with ratchet, extension and  
socket joint from the left side.



**3** Fastening of the engine guard  
top left:  
at the top engine bolting.  
Original screw is obsolete.  
Position the mounting lug from **behind**  
and secure it with the original screw and  
nut.



# Engine guard



**TRIUMPH**  
**Tiger Explorer 1200**

Item-No.:  
**501.7513 00 01**  
black

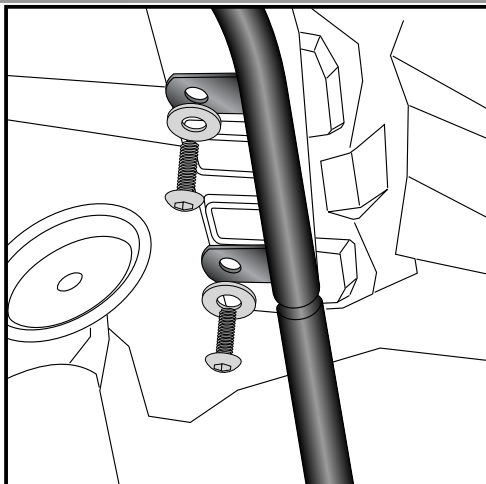


MOTORRADGEPÄCKSYSTEME ■ BIKE BAGS

**TRIUMPH**  
**Tiger Explorer 1200**

Item-No.:  
**3006.011.101**  
black

## Assembling instructions

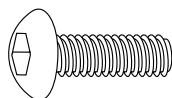


**4**

Fastening of the engine guard front:

under the fender at the rear fender bolting (original screws are obsolete).

Stick the two tubes together and fix them with filister head screws M6x20 with body washers Ø6,4 x Ø18x x 1,5mm.



2x



2x

**Control all screw connections after the assembling for tightness!**  
**Please notice our enclosed service information.**

Also available:

Side carrier Lock it (removable)  
Rear rack  
Skid plate  
C-Bow holder for Softbags  
Headlight grilles  
Center stand

**Hepco & Becker**

650.7513 00 01  
650.7513 01 01  
810.7513  
630.7513  
700.7513  
505.7513

**Krauser**

4006.011.111  
4006.011.201  
3006.011.301  
4006.011.131  
708.510  
3006.011.501



**Hepco & Becker GmbH**  
**An der Steinmauer 6**  
**D-66955 Pirmasens**  
**Tel.: 0049 6331 - 1453 - 100**  
**Fax: 0049 6331 - 1453 - 120**  
**eMail: [vertrieb@hepco-becker.de](mailto:vertrieb@hepco-becker.de)**  
**[www.hepco-becker.de](http://www.hepco-becker.de)**



**Krauser GmbH**  
**An der Steinmauer 6**  
**D-66955 Pirmasens**  
**Tel.: 0049 6331 - 1453 - 250**  
**Fax: 0049 6331 - 1453 - 260**  
**eMail: [vertrieb@krauser.de](mailto:vertrieb@krauser.de)**  
**[www.krauser.de](http://www.krauser.de)**