

**Motorschutzbügel
YAMAHA XVS 1300 Midnight Star**


**Artikel-Nummer:
501.4519 chrom**

Seitenkoffer
Topcases
Gepäckträger
Lock it System
Softbags
Aluminiumkoffer
Lederkoffer
Schutzbügel
Hauptständer
Chopper-Parts
Quad-Parts
Accessoires



Montage

| Stück | Bestellnr. | Bezeichnung |
|-------|------------|---------------------------------------|
| 1 | 704.510 HB | Motorschutzbügel links |
| 1 | 704.511 HB | Motorschutzbügel rechts |
| 1 | 704.512 HB | Versteifungsstrebe |
| 2 | 150.938 | Linsenkopfschraube M8 x 20 |
| 2 | 150.891 | Linsenkopfschraube M8 x 25 |
| 2 | 151.045 | Karoseriescheibe ø10,4 x ø30 x 2,5 |
| 4 | 150.810 | U-Scheibe ø8,4 |
| 2 | 150.803 | Tensilockmutter M8 |



rechte Seite

**Anzugsmomente des Motorradherstellers beachten!
Nach der Montage alle Verschraubungen auf festen Sitz kontrollieren!
Bitte beachten Sie unsere beigefügten Serviceinformationen.**

Weiteres lieferbares Zubehör:

| | | | |
|---------------------------|--------------------------|----------------------------|--------------------|
| Kofferträger | Nr. 650.4519 00 02 chrom | | |
| Packtaschenhalter | Nr. 625.4519 (chrom) | | |
| Gepäckbrücke | Nr. 625.4519 01 02 chrom | | |
| Sissybar mit Gepäckbrücke | Nr. 611.4519 chrom | Sissybar ohne Gepäckbrücke | Nr. 600.4519 chrom |
| Solorack mit Rückenlehne | Nr. 611.4520 chrom | Solorack ohne Rückenlehne | Nr. 600.4520 chrom |
| Twinlights | Nr. 400.4519 chrom | | |



**Hepco & Becker GmbH
An der Steinmauer 6
D-66955 Pirmasens**

**Tel.: 06331 - 1453 - 100
Fax: 06331 - 1453 - 120
eMail: vertrieb@hepco-becker.de
www.hepco-becker.de**

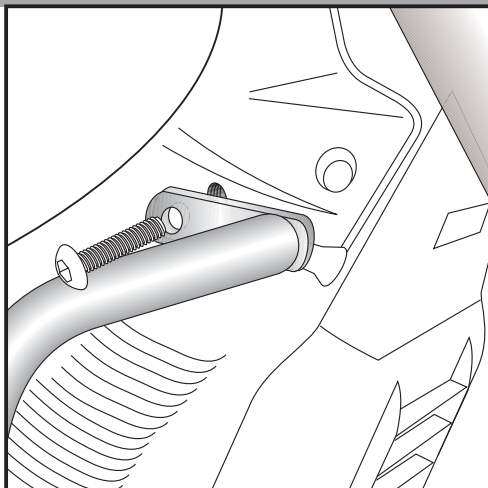
Motorschutzbügel YAMAHA XVS 1300 Midnight Star

Artikel-Nummer:
501.4519 chrom

Seitenkoffer
Topcases
Gepäckträger
Lock it System
Softbags
Aluminiumkoffer
Lederkoffer
Schutzbügel
Hauptständer
Chopper-Parts
Quad-Parts
Accessoires



Montage



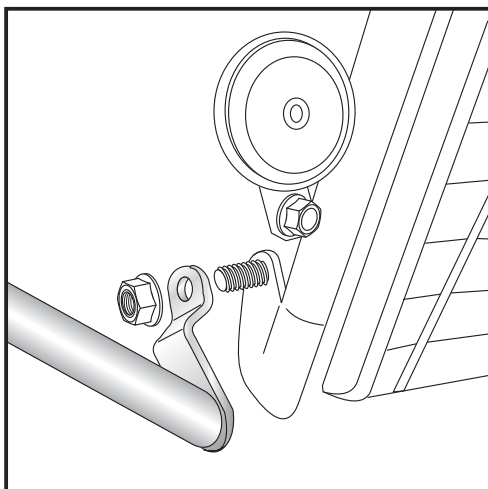
1

Vorbereitende Arbeiten:

Oberhalb des vorderen Zylinders Originalschraube M10 x 1,25 (SW 8) rechts und links demontieren.
Links Trittbrett lösen indem die vordere und hintere Schraube (SW 14) rausgedreht wird.
Rechts die Mutter der Motorhalterung demontieren (SW 17).
Schraube verbleibt!

rechte Seite

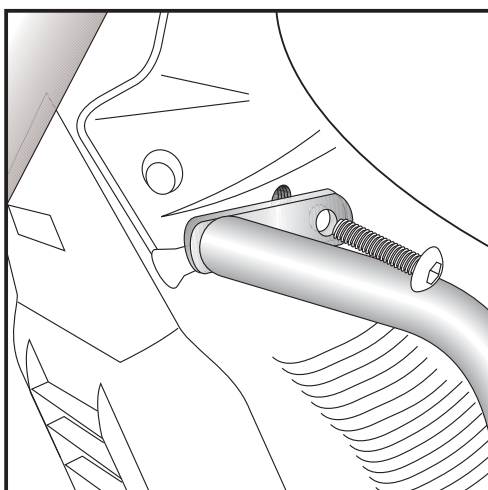
Montage des rechten Motorschutzbügels oben:
Motorschutzbügel platzieren und mit Originalschraube M10 x 1,25 montieren.



2

Montage des rechten Motorschutzbügels unten:

Auf das überstehende Ende der Original-Schraube schieben und mit der Original-Mutter verschrauben.



3

linke Seite

Montage des linken Motorschutzbügels oben:
Motorschutzbügel platzieren und mit Originalschraube M10 x 1,25 montieren.

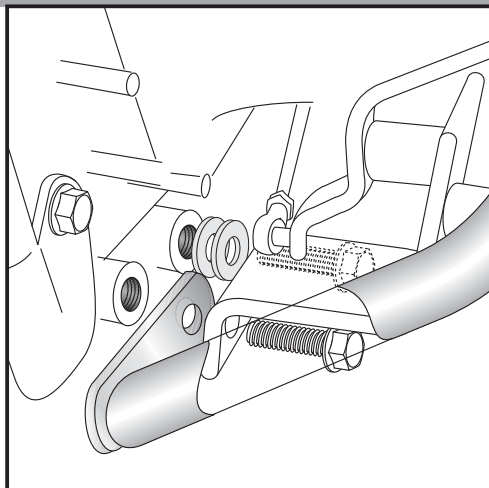
Motorschutzbügel
YAMAHA XVS 1300 Midnight Star

Artikel-Nummer:
501.4519 chrom

Seitenkoffer
Topcases
Gepäckträger
Lock it System
Softbags
Aluminiumkoffer
Lederkoffer
Schutzbügel
Hauptständer
Chopper-Parts
Quad-Parts
Accessoires



Montage



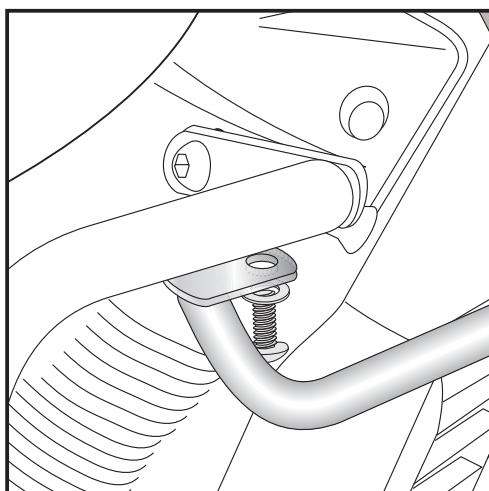
4

Montage des linken Motorschutzbügels unten:

Legen sie zwischen dem hinteren Loch des Trittblechs und dem Rahmen zwei U-Scheiben $\varnothing 10,5 \times \varnothing 30 \times 2,5$ und drehen sie die Originalschraube locker ein. Nicht festziehen!!!

Motorschutzbügel zwischen Trittblech und dem Rahmen positionieren. Anschließend vordere Originalschraube des Trittbretts montieren und beide Schrauben festziehen.

2x

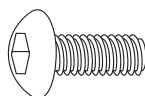


5

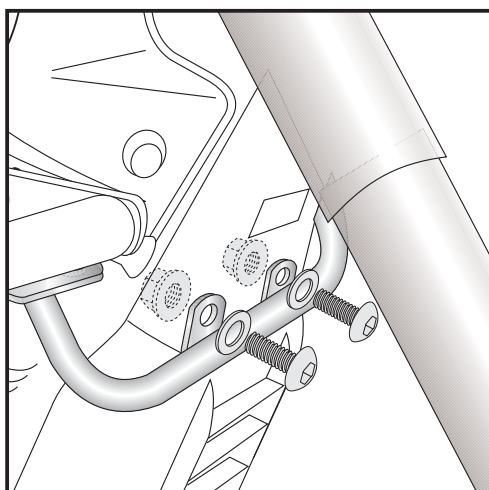
Montage des Versteifungsbügels in der Mitte:

Bügel positionieren.

An Motorschutzbügel mit Linsenkopfschraube M8 x 20 und U-Scheibe $\varnothing 8,4$ rechts u links verschrauben.



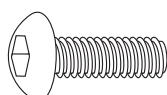
je 2x



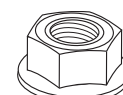
6

Montage des Versteifungsbügels in der Mitte:

An Fahrzeugrahmen mit Linsenkopfschraube M8 x 25 und U-Scheibe $\varnothing 8,4$ sowie Tensilockmutter M8 (auf Innenseite) verschrauben.



je 2x



Engine guard
YAMAHA XVS 1300 Midnight Star

Item-No.
501.4519 00 01 chrome


Side cases
Top cases
luggage frames
Lock it system
Softbags
Aluminium luggage
Leather luggage
Protection bars
Center stands
Chopper parts
Quad parts
Accessories



Assembling instructions

The kit includes the following parts:

| Quant | item no. | description |
|-------|------------|----------------------------------|
| 1 | 704.510 HB | engine guard left |
| 1 | 704.511 HB | engine guard right |
| 1 | 704.512 HB | bracing bow |
| 2 | 150.938 | filister head screw M8 x 20 |
| 2 | 150.891 | filister head screw M8 x 25 |
| 2 | 151.045 | body washer ø10,4 x ø30 x 2,5 |
| 4 | 150.810 | washer ø8,4 |
| 2 | 150.803 | tensilock nut M8 |



right side

Control all screw connections after the assembling for tightness! Please notice our enclosed service information. All screws, bolts and nuts should be checked after driving the first 50 km to ensure that all are tightened to the proper torque. Medium strength liquid thread-locker (i.e., „Locktite“) should be used to secure all screws, bolts, and nuts.

Also available:

| | | | |
|-------------------------|-----------------------|----------------------------|-----------------|
| Side carrier | 650.4519 00 02 chrome | | |
| Leather bag holder | 625.4519 (chrome) | | |
| Rear rack | 625.4519 01 02 chrome | | |
| Sissybar with rear rack | 611.4519 chrome | Sissybar without rear rack | 600.4519 chrome |
| Solorack with backrest | 611.4520 chrome | Solorack without backrest | 600.4520 chrome |
| Twinlights | 400.4519 chrome | | |



Hepco & Becker GmbH
An der Steinmauer 6
D-66955 Pirmasens
Germany

Tel.: +49 6331 - 1453 - 100
Fax: +49 6331 - 1453 - 120
eMail: vertrieb@hepco-becker.de
www.hepco-becker.de

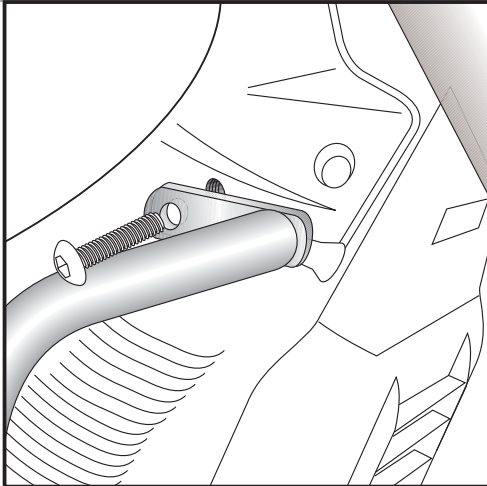
Engine guard
YAMAHA XVS 1300 Midnight Star

Item-No.
501.4519 00 01 chrome

Side cases
Top cases
luggage frames
Lock it system
Softbags
Aluminium luggage
Leather luggage
Protection bars
Center stands
Chopper parts
Quad parts
Accessories



Assembling instructions



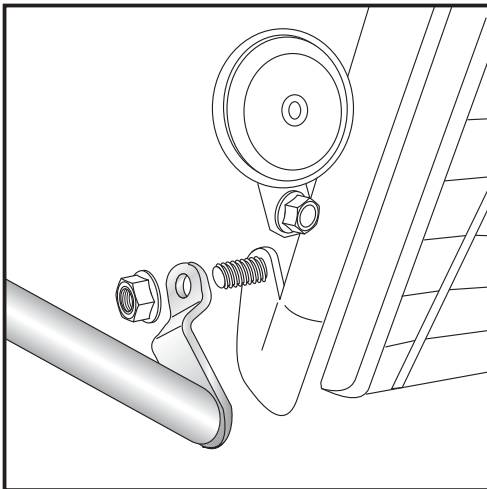
1

Preparing:

Left + right side: unmount screws(above leading cylinder)M10 x 1,25
Left side: unmount screws of the footboard.
Right side: unmount nut of the engine suspension screw.
The screw remains in it's position.

right side

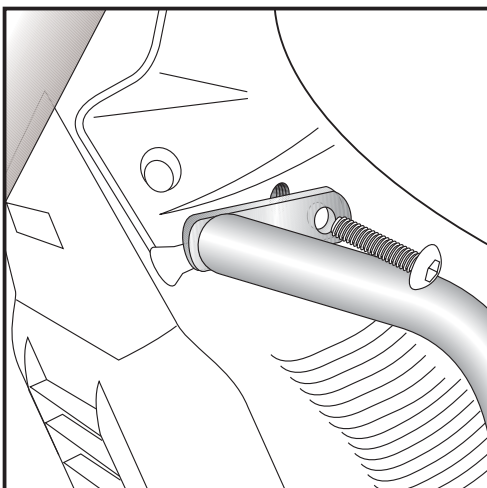
Fastening of the crash bar top right:
with original screw M10 x 1,25.



2

Fastening of the crash bar bottom right:

Mount it at the end of the original screw.
Fix it with original nut.



3

left side

Fastening of the crash bar top left:
with original screw M10 x 1,25.

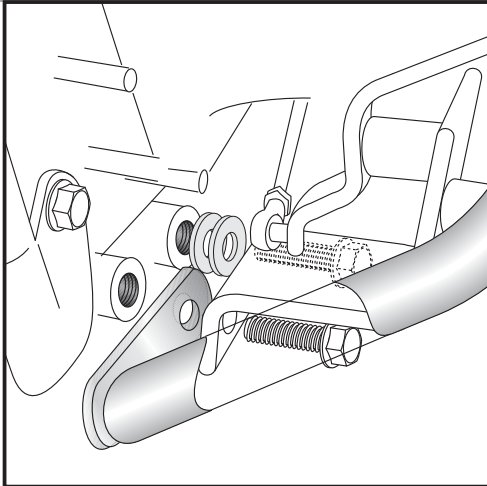
Engine guard
YAMAHA XVS 1300 Midnight Star

Item-No.
501.4519 00 01 chrome

- Side cases
- Top cases
- Luggage frames
- Lock it system
- Softbags
- Aluminium luggage
- Leather luggage
- Protection bars
- Center stands
- Chopper parts
- Quad parts
- Accessories



Assembling instructions

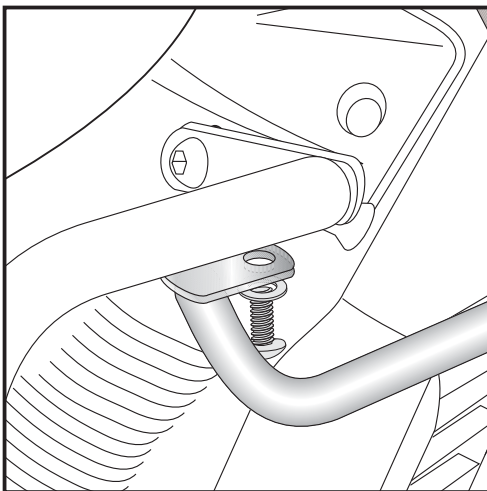
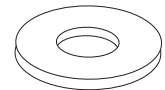


4

Fastening of the crash bar bottom left:
Sandwich two body washer $\varnothing 10,5 \times \varnothing 30 \times 2,5$ between the rear hole of the footboard and the frame and mount original screw.
Do not tighten the screw !

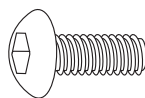
Place crash bar between the rear hole of the footboard and mount original screw.
Now tighten the screws.

2x

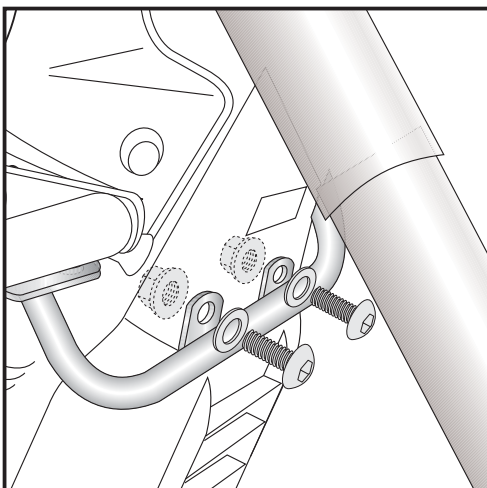


5

Fastening of the bracing bow:
Connect to the crash bar with filister head screw M8 x 20 and washer $\varnothing 8,4$ at both sides.

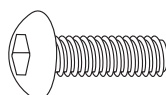


each 2x



6

Fastening of the bracing bow in the middle:
At the frame with filister head screws M8 x 25 and washers $\varnothing 8,4$, inside with tensilock nut M8.



each 2x

