

Griffschutz

APRILIA Caponord 1200

Artikel-Nr.:
420.7514-01 schwarz

Seitenkoffer
Topcases
Gepäckträger
Lock it System
Softbags
Aluminiumkoffer
Lederkoffer
Schutzbügel
Hauptständer
Chopper-Parts
Quad-Parts
Accessoires



Montageanleitung

Der Bausatz umfaßt die folgenden Teile:

Stück	Bestellnr.	Bezeichnung
1	700008287	Griffschutz links
1	700008288	Griffschutz rechts
4	151.170	Senkschrauben M8x45
2	151.181	Senkschrauben M6x75
4	151.302	Senkscheibe ø8,4 x ø25mm
2	151.309	Senkscheibe ø6,4 x ø18mm

Achtung !

Immer nur eine Seite nach der anderen montieren, damit sich der Lenker nicht verstellt.



Anzugsmomente des Motorradherstellers beachten!
Nach der Montage alle Verschraubungen auf festen Sitz kontrollieren!



Hepco & Becker GmbH
An der Steinmauer 6

D-66955 Pirmasens

Tel.: 06331 - 1453 - 100
Fax: 06331 - 1453 - 120
eMail: vertrieb@hepco-becker.de
www.hepco-becker.de

Griffschutz

APRILIA Caponord 1200

Artikel-Nr.:
420.7514-01 schwarz

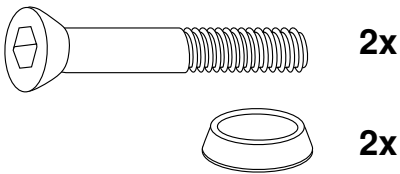
Seitenkoffer
Topcases
Gepäckträger
Lock it System
Softbags
Aluminiumkoffer
Lederkoffer
Schutzbügel
Hauptständer
Chopper-Parts
Quad-Parts
Accessoires



Montageanleitung

Befestigung des Griffschutzes seitlich links und rechts:

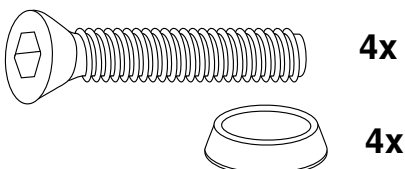
außen über dem Handschutz mit den Senkinbusschrauben M6 x 75 sowie Senkscheiben Ø6,4 x 18 mm. Originalschrauben entfallen.



Befestigung des Griffschutzes oben links und rechts:

über der Lenkerverschraubung, die Originalschrauben entfallen.

Die Verschraubung erfolgt mit den Senkschrauben M8x45 sowie Senkscheibe ø8,4 x ø25mm.



Handle protection set

APRILIA Caponord 1200

Item - No.:
420.7514-01 black

Side cases
Top cases
luggage frames
Lock it system
Softbags
Aluminium luggage
Leather luggage
Protection bars
Center stands
Chopper parts
Quad parts
Accessories



Assembling instructions

The kit includes the following parts:

Quant	item no.	description
1	700008287	Handle protection left
1	700008288	Handle protection right
4	151.170	countersunk head screws M8x45
2	151.181	countersunk head screws M6x75
4	151.302	countersunk washer ø8,4 x ø25mm
2	151.309	countersunk washer ø6,4 x ø18mm

Attention!

Mount one side after the other, so that the handle bar position does not change.



Control all screw connections after the assembling for tightness!
Please notice our enclosed service information.



Hepco & Becker GmbH
An der Steinmauer 6
D-66955 Pirmasens
Germany

Tel.: +49 6331 - 1453 - 100
Fax: +49 6331 - 1453 - 120
eMail: vertrieb@hepco-becker.de
www.hepco-becker.de

Handle protection set

APRILIA Caponord 1200

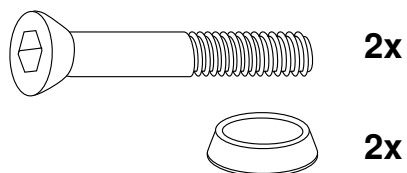
Item - No.:
420.7514-01 black

Side cases
Top cases
luggage frames
Lock it system
Softbags
Aluminium luggage
Leather luggage
Protection bars
Center stands
Chopper parts
Quad parts
Accessories



Assembling instructions

Fastening of the handle protection bar left and right:
at the the original handlebar over the hand protector with countersunk head allen screws M6 x 75 with countersunk washer $\varnothing 6,4$.
Original screws are obsolete.



Fastening of the handle protection bar left and right top:
at the handle bar bolting. Original screws are obsolete.
Fix the the handle protection with countersunk head allen screws M8x45 with countersunk washer $\varnothing 8,4$.

