

Griffschutz

BMW R 1200 GS LC

Artikel-Nr.: 420.665-03 schwarz

BMW R 1200 GS Adventure
ab Baujahr 2014

Artikel-Nr.: 420.671-03 schwarz

Montageanleitung

Seitenkoffer
Topcases
Gepäckträger
Lock it System
Softbags
Aluminiumkoffer
Lederkoffer
Schutzbügel
Hauptständer
Chopper-Parts
Quad-Parts
Accessoires



Der Bausatz umfaßt die folgenden Teile:

Stück	Bestellnr.	Bezeichnung
1	700008201	Griffschutz links
1	700008202	Griffschutz rechts
2	151.409	Senkschrauben M10x60
4	151.166	Senkschrauben M8x55
4	151.302	Senkscheibe ø8,4 x ø25mm

Bitte beachten:

Bei Montage in Verbindung mit einer 25mm Lenkererhöhung müssen Senkschrauben M8 x 80 anstelle der M8 x 55 verwendet werden.

Bei Bedarf können die längeren Schrauben bei uns angefordert werden.



Anzugsmomente des Motorradherstellers beachten!
Nach der Montage alle Verschraubungen auf festen Sitz kontrollieren!



Hepco & Becker GmbH
An der Steinmauer 6

D-66955 Pirmasens

Tel.: 06331 - 1453 - 100

Fax: 06331 - 1453 - 120

eMail: vertrieb@hepco-becker.de

www.hepco-becker.de

Griffschutz

BMW R 1200 GS LC

Artikel-Nr.: 420.665-03 schwarz

BMW R 1200 GS Adventure
ab Baujahr 2014

Artikel-Nr.: 420.671-03 schwarz

Seitenkoffer
Topcases
Gepäckträger
Lock it System
Softbags
Aluminiumkoffer
Lederkoffer
Schutzbügel
Hauptständer
Chopper-Parts
Quad-Parts
Accessoires

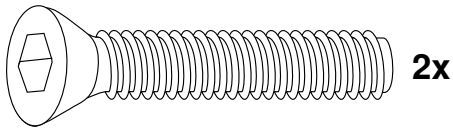


Montageanleitung

Achtung !
Immer nur eine Seite nach der anderen montieren, damit sich der Lenker nicht verstellt.

Befestigung des Griffschutzes seitlich links und rechts:

An den Lenkerenden mit der Senkschrauben M10 x 60 mm über dem Handschutz.

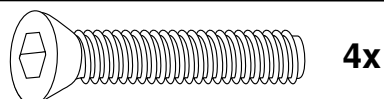


Befestigung des Griffschutzes oben links und rechts:

über der Lenkerverschraubung, die Originalschrauben entfallen.

Zur Befestigung die Senkschrauben M8x 55mm sowie Senkscheiben Ø8,4 verwenden.

Bitte beachten Sie die korrekten Anzugsmomente von 25 Nm !



Handle protection set

BMW R 1200 GS LC
Item - No.: 420.665-03 black

BMW R 1200 GS Adventure
from date of manufacture 2014

Item-no: 420.671-03 black

Side cases
Top cases
luggage frames
Lock it system
Softbags
Aluminium luggage
Leather luggage
Protection bars
Center stands
Chopper parts
Quad parts
Accessories



Assembling instructions

The kit includes the following parts:

Quant	item no.	description
1	700008201	Handle protection left
1	700008202	Handle protection right
2	151.409	countersunk head screws M10x60
4	151.166	countersunk head screws M8x55
4	151.302	countersunk washer $\varnothing 8,4 \times \varnothing 25\text{mm}$

Notice:
in Kombination with our bar riser 25mm you have to use the countersunk head screws M8 x 80 (instead) M8 x 55.

If required, the longer screws can be requested from us.



Control all screw connections after the assembling for tightness!
Please notice our enclosed service information.



Hepco & Becker GmbH
An der Steinmauer 6
D-66955 Pirmasens
Germany

Tel.: +49 6331 - 1453 - 100
Fax: +49 6331 - 1453 - 120
eMail: vertrieb@hepco-becker.de
www.hepco-becker.de

Handle protection set

BMW R 1200 GS LC
Item - No.: 420.665-03 black

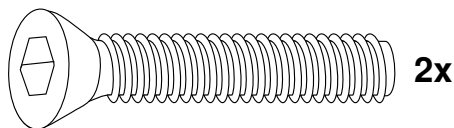
BMW R 1200 GS Adventure
from date of manufacture 2014

Item-no: 420.671-03 black

Assembling instructions

Mount one side after another, so that the handle bar do not adjust.

Fastening of the handle protection bar left and right:
over the plastic hand protector. Fix it with the countersunk screws M10 x 60.



- Side cases
- Top cases
- luggage frames
- Lock it system
- Softbags
- Aluminium luggage
- Leather luggage
- Protection bars
- Center stands
- Chopper parts
- Quad parts
- Accessories



Fastening of the handle protection bar left and right top:
at the handle bar bolting. Original screws are obsolete.

Fix the the handle protection with countersunk screws M8 x 55 with countersunk washer $\varnothing 8,4$.

Please note the correct torque of 25 Nm!

