

Griffschutz

HONDA Crosstourer

Artikel-Nr.:
420.971-03 schwarz

Seitenkoffer
Topcases
Gepäckträger
Lock it System
Softbags
Aluminiumkoffer
Lederkoffer
Schutzbügel
Hauptständer
Chopper-Parts
Quad-Parts
Accessoires



Montageanleitung

Der Bausatz umfaßt die folgenden Teile:

Stück	Bestellnr.	Bezeichnung
1	700008022	Griffschutz links
1	700008023	Griffschutz rechts
4	150.913	Senkschrauben M8x50
2	150.913	Senkschrauben M8x70
4	151.302	Senkscheibe ø8,4 x ø25mm

Achtung !

Immer nur eine Seite nach der anderen montieren, damit sich der Lenker nicht verstellt.



Anzugsmomente des Motorradherstellers beachten!
Nach der Montage alle Verschraubungen auf festen Sitz kontrollieren!
Bitte beachten Sie unsere beigefügten Serviceinformationen.

Als weiteres Zubehör lieferbar:

650.971 00 01	Seitenträger Lock it (abnehmbar)	810.971	Motorschutzplatte
650.971 01 01	Gepäckbrücke Alurack	501.971	Motorschutzbügel
630.971	C-Bow Halter für Weichgepäck	730.971	Ion Blue Flooter



Hepco & Becker GmbH
An der Steinmauer 6

D-66955 Pirmasens

Tel.: 06331 - 1453 - 100

Fax: 06331 - 1453 - 120

eMail: vertrieb@hepco-becker.de

www.hepco-becker.de

Griffschutz

HONDA Crosstourer

Artikel-Nr.:
420.971-03 schwarz

Seitenkoffer
Topcases
Gepäckträger
Lock it System
Softbags
Aluminiumkoffer
Lederkoffer
Schutzbügel
Hauptständer
Chopper-Parts
Quad-Parts
Accessoires

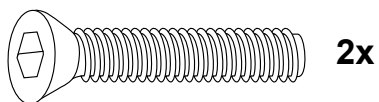


Montageanleitung

Befestigung des Griffschutzes seitlich links und rechts:

An den Lenkerenden zusammen mit dem Original Handschutz, mit den Senkschrauben M8x70.


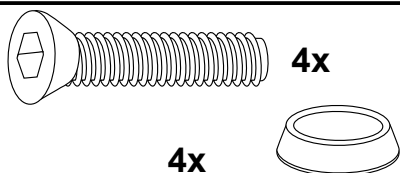
Originalschrauben entfallen.



Befestigung des Griffschutzes oben links und rechts:

über der Lenkerverschraubung, die Originalschrauben entfallen.

Die Verschraubung erfolgt mit den Senkschrauben M8x50 sowie Senkscheiben $\varnothing 8,4 \times \varnothing 25\text{mm}$.



Handle protection set

HONDA Crosstourer

Item-no.
420.971-03 black

Side cases

Top cases

luggage frames

Lock it system

Softbags

Aluminium luggage

Leather luggage

Protection bars

Center stands

Chopper parts

Quad parts

Accessories



Assembling instructions

The kit includes the following parts:

Quant	item no.	description
1	700008022	Handle protection left
1	700008023	Handle protection right
4	150.913	countersunk head screw M8x50
2	150.913	countersunk head screw M8x70
4	151.302	countersunk washer $\varnothing 8,4 \times \varnothing 25\text{mm}$

Attention!

Mount one side after the other, so that the handle bar position does not change.



Control all screw connections after the assembling for tightness!
Please notice our enclosed service information.

Also available:

650.971 00 01	Side carrier Lock it (removable)	810.971	skid plate
650.971 01 01	Alurack	501.971	engine guard
630.971	C-Bow holder for softbags	730.971	Ion Blue Flooter



Hepco & Becker GmbH
An der Steinmauer 6
D-66955 Pirmasens
Germany

Tel.: +49 6331 - 1453 - 100
Fax: +49 6331 - 1453 - 120
eMail: vertrieb@hepco-becker.de
www.hepco-becker.de

Handle protection set

HONDA Crosstourer

Item-no.
420.971-03 black

Side cases

Top cases

luggage frames

Lock it system

Softbags

Aluminium luggage

Leather luggage

Protection bars

Center stands

Chopper parts

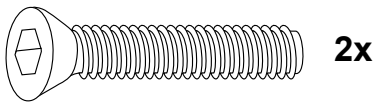
Quad parts

Accessories



Assembling instructions

Fastening of the handle protection bar left and right:
together with the plastic hand protector.
Fix it with countersunk head screw
M8x70. Original screws are obsolete.



Fastening of the handle protection bar left and right top:
dismantle the screw of the handle bar
bolting. Original screws are obsolete.
Fix the protection bar with countersunk
head screws M8x50 and countersunk
washers $\varnothing 8,4 \times \varnothing 25\text{mm}$.

