

Lampenschutzgitter

KTM 1190 Adventure

Artikel-Nr.:
700.7519 schwarz

Seitenkoffer
Topcases
Gepäckträger
Lock it System
Softbags
Aluminiumkoffer
Lederkoffer
Schutzbügel
Hauptständer
Chopper-Parts
Accessoires



Montage

Der Bausatz umfaßt die folgenden Teile:

Stück	Bestellnr.	Bezeichnung
1	700008204	Lampengitter
2	151.336	Inbusschrauben M5x35
2	151.364	Inbusschrauben M5x45
2	270.112	U-Scheibe ø5,4
2	151.411	Distanz schwarz Ø12xØ7x26mm



Anzugsmomente des Motorradherstellers beachten!
Nach der Montage alle Verschraubungen auf festen Sitz kontrollieren!
Bitte beachten Sie unsere beigefügten Serviceinformationen.

Als weiteres Zubehör lieferbar:

Lock it Kofferträger

Alurack

Motorschutzbügel

C-Bow Halter für Softtaschen

Art.-Nr.: 650.7519 00 01

Art.-Nr.: 650.7519 01 01

Art.-Nr.: 501.7519

Art.-Nr.: 630.7519



Hepco & Becker GmbH
An der Steinmauer 6
D-66955 Pirmasens

Tel.: +49 (0)6331 - 1453 - 100
Fax: +49 (0)6331 - 1453 - 120
eMail: vertrieb@hepco-becker.de
www.hepco-becker.de

Lampenschutzgitter

KTM 1190 Adventure

Artikel-Nr.:
700.7519 schwarz

Seitenkoffer
Topcases
Gepäckträger
Lock it System
Soffbags
Aluminiumkoffer
Lederkoffer
Schutzbügel
Hauptständer
Chopper-Parts
Accessoires

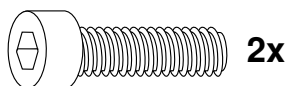


Montage

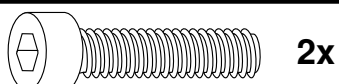
Vorbereitung:

Die Originalschrauben der oberen Seitenverkleidung demontieren. ①
Die vorderen unteren Schrauben unter dem Kotflügel demontieren. ②
(Schrauben entfallen).


Befestigung oben links und rechts: ①
An den nun freien Bohrungen der Seitenverkleidung mit den Inbusschrauben M5x35 anschrauben



Befestigung unten links und rechts: ②
An den nun freien Bohrungen unter dem Kotflügel mit den Inbusschrauben M6x45 sowie U-Scheiben Ø5,4.
Zwischen Lasche und Verkleidung die Distanzen Ø12xØ7x26mm fügen.



1



Headlight grilles

KTM 1190 Adventure

Item - No.:
700.7519 black

Side cases
Top cases
luggage frames
Lock it system
Softbags
Aluminium luggage
Leather luggage
Protection bars
Center stands
Chopper parts
Accessories



Assembling instructions

The kit includes the following parts:

Quant	item no.	description
1	700008204	Headlight grilles
2	151.336	allen screw M5x35
2	151.364	allen screw M5x45
2	270.112	washer ø5,4
2	151.411	spacer black Ø12xØ7x26mm



Control all screw connections after the assembling for tightness!
Please notice our enclosed service information.

Also available:

Lock it side carrier

Alurack

Engine guard

C-Bow Holder for softbags

Item-No. 650.7519 00 01

Item-No. 650.7519 01 01

Item-No. 501.7519

Item-No. 630.7519



Hepco & Becker GmbH
An der Steinmauer 6

D-66955 Pirmasens

Tel.: +49 (0)6331 - 1453 - 100

Fax: +49 (0)6331 - 1453 - 120

eMail: vertrieb@hepco-becker.de

www.hepco-becker.de

Headlight grilles

KTM 1190 Adventure

Item - No.:
700.7519 black

Side cases
Top cases
luggage frames
Lock it system
Softbags
Aluminium luggage
Leather luggage
Protection bars
Center stands
Chopper parts
Accessories



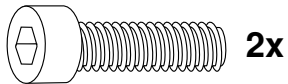
Assembling instructions

Preparing:

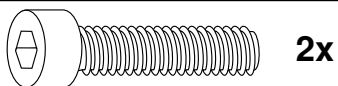
Dismantle the screws ① of the top cover and the front screws ② under the fender.

Screws are obsolete.

Fastening top left+right: ①
with allen screws M5 x 35mm.



Fastening bottom left+right: ②
with allen screws M5 x 45mm and
washers Ø 5,4.
Sandwich spacer Ø12xØ7x26mm.



1

