


PORTAVALIGIE LATERALE SPECIFICO - SPECIFIC TUBULAR SIDE-CASE HOLDER
 PORTE-VALISES LATÉRAUX SPÉCIFIQUE - SPEZIFISCHES STAHLROHR-SEITENTRÄGER
 PORTA-EQUIPAJE LATERAL ESPECIFICO



HONDA TRANSALP '94/'99

600cc

ISTRUZIONI DI MONTAGGIO - MOUNTING INSTRUCTIONS
 INSTRUCTIONS DE MONTAGE - BAUANLEITUNG - INSTRUCCIONES DE MONTAJE



ATTENZIONE:
 UTILIZZARE IL DISTANZIALE N°3 SOLO
 PER TRANSALP
 94-95-96 (NO 1997)
WARNING:
 USE THE N°3
 COLLAR DISTANCE ONLY FOR
 TRANSALP 94-95-96 (DOES NOT FIT
 1997)
ATTENTION:
 UTILISER LE COLLIER DE SEPARATION
 N°3 SEULEMENT POUR TRANSALP 94-
 95-96
 (PAS POUR 1997)



<p>1</p>  <p>SUPPORTO SUPPORT SUPPORT</p> <p>Q.TY n.2</p>	<p>2</p>  <p>DISTANZIALE Ø 16X4 COLLAR DISTANCE COLLIER DE SEPARATION</p> <p>Q.TY n.2</p>	<p>3</p>  <p>DISTANZIALE Ø20x16 COLLAR DISTANCE COLLIER DE SEPARATION</p> <p>Q.TY n.2</p>	<p>4</p>  <p>RONDELLA WASHER RONDELLE</p> <p>Q.TY n.8</p>	<p>5</p>  <p>DADO M 8 NUT M 8 ECROU M 8</p> <p>Q.TY n.4</p>	
<p>6</p>  <p>VITE TCEI M 8X80 SCREW M 8X80 VIS M 8X80</p> <p>Q.TY n.2</p>	<p>7</p>  <p>DISTANZIALE Ø 16X10 COLLAR DISTANCE COLLIER DE SEPARATION</p> <p>Q.TY n.2</p>	<p>8</p>  <p>VITE TE M8X55 SCREW M8X55 VIS M8X55</p> <p>Q.TY n.2</p>	<p>9</p>  <p>VITE TE M8X70 SCREW M8X70 VIS M8X70</p> <p>Q.TY n.1</p>	<p>10</p>  <p>VITE TE M8X35 SCREW M8X35 VIS M8X35</p> <p>Q.TY n.1</p>	<p>11</p>  <p>TAPPO NASELLO ANTI-THEFT CAPOUCHON ANTIVOL</p> <p>Q.TY n.2</p>