

E137 - KE1370

PIASTRA SPECIFICA - SPECIFIC PLATE
PLATINE SPECIFIQUE - SPEZIFISCHE PLATTE - PARRILLA ESPECÍFICA

KYMCO AGILITY R16 '08

50/125cc

ISTRUZIONI DI MONTAGGIO - MOUNTING INSTRUCTIONS
INSTRUCTIONS DE MONTAGE - BAUANLEITUNG - INSTRUCCIONES DE MONTAJE



1
SUPPORTO
SUPPORT
SUPPORT
HALTERUNG
SOPORTE

Q.TY n.1




2
SUPPORTO PIASTRA
PLATE SUPPORT
SUPPORT PLATINE
PLATTEHALTERUNG
SOPORTE PLETINA

Q.TY n.1



3
VITE TE M8x75mm
SCREW
VIS
SCHRAUBE
TORNILLO

Q.TY n.1




4
VITE TBEI M6x20mm
SCREW M6x20mm
VIS M6x20mm
SCHRAUBE M6x20mm
TORNILLO M6x20mm

Q.TY n.2




5
VITE TCEI M6x20mm
SCREW M6x20mm
VIS M6x20mm
SCHRAUBE M6x20mm
TORNILLO M6x20mm

Q.TY n.4



6
RONDELLA Ø8mm
WASHER
RONDELLE
SCHEIBE
ARANDELA

Q.TY n.1




7
RONDELLA Ø6mm
WASHER Ø6mm
RONDELLE Ø6mm
SCHEIBE Ø6mm
ARANDELA Ø6mm

Q.TY n.2



8
DISTANZIALE Ø20x22mm
Foro Ø8,5mm, V648
SPACER
ENTRETOISE
Distanzstueck
Distancador

Q.TY n.1

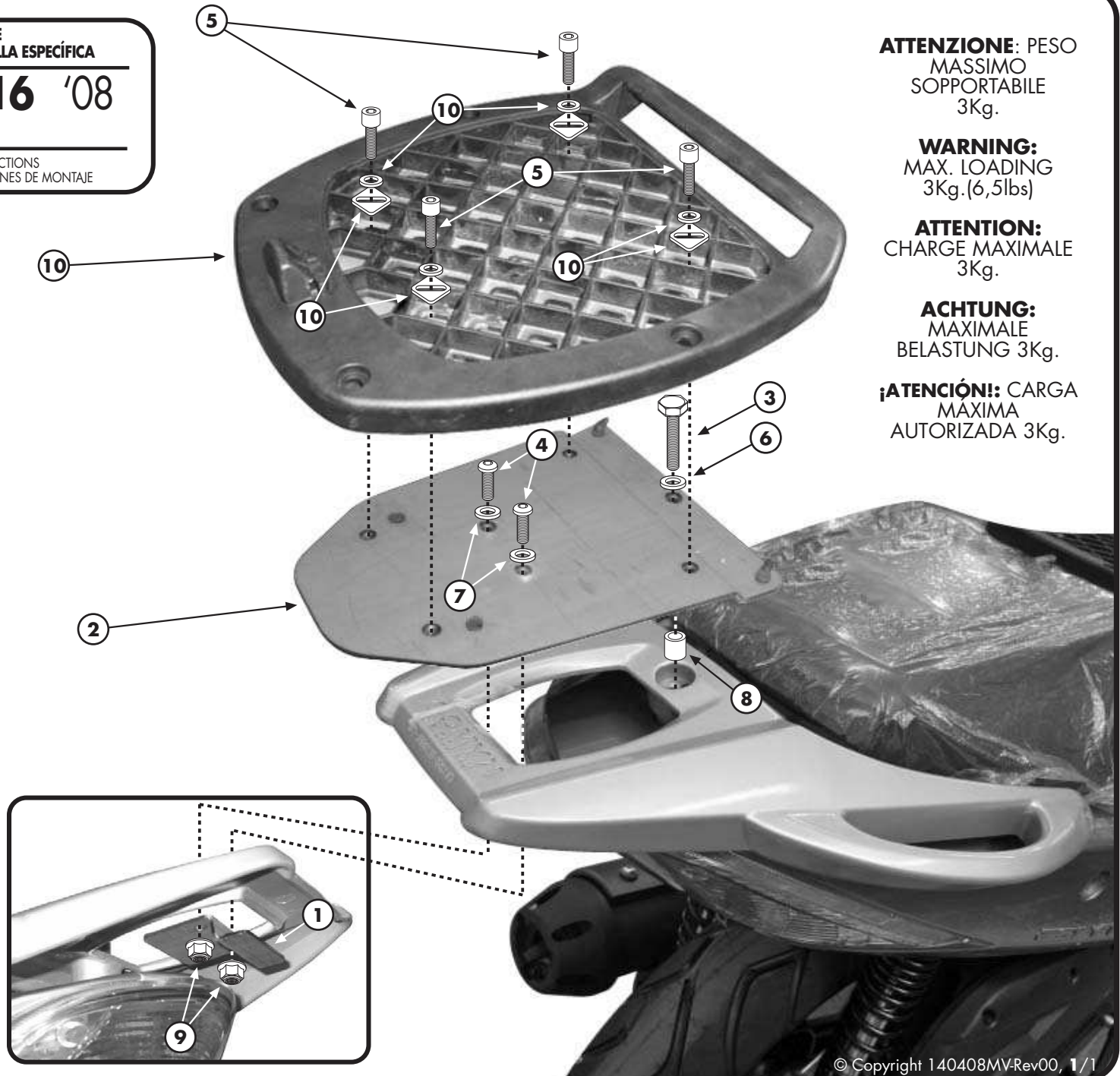


9
DADO A.B. M6
FLANGIATO
BOLT M6
ECROU M6
MUTTER M6
TUERCA M6

Q.TY n.2

10
PARTICOLARI INCLUSI NEL KIT VITERIA DELLA PIASTRA
COMPONENTS INCLUDED IN THE FITTING KIT OF THE PLATE
PIÈCES INCLUES DANS LE KIT DE VIS DE LA PLATINE
DIE EINZELNEN TEILE SIND BEI MONTAGEKIT DER PLATTE ENTHALTEN
DESPIECES INCLUIDOS EN EL KIT DE ANCLAJES DE LA PARRILLA

Q.TY n.-



ATTENZIONE: PESO MASSIMO SOPPORTABILE 3Kg.

WARNING: MAX. LOADING 3Kg. (6,5lbs)

ATTENTION: CHARGE MAXIMALE 3Kg.

ACHTUNG: MAXIMALE BELASTUNG 3Kg.

¡ATENCIÓN! CARGA MÁXIMA AUTORIZADA 3Kg.