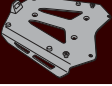









SRA2101 - KRA2101

PORTAPACCO SPECIFICO - SPECIFIC HOLDER - PORTE-PAQUET SPÉCIFIQUE - SPEZIFISCHER TRÄGER - PORTA-EQUIPAJE ESPECÍFICO

YAMAHA XT 1200Z SUPER TENERÉ 2010-2012

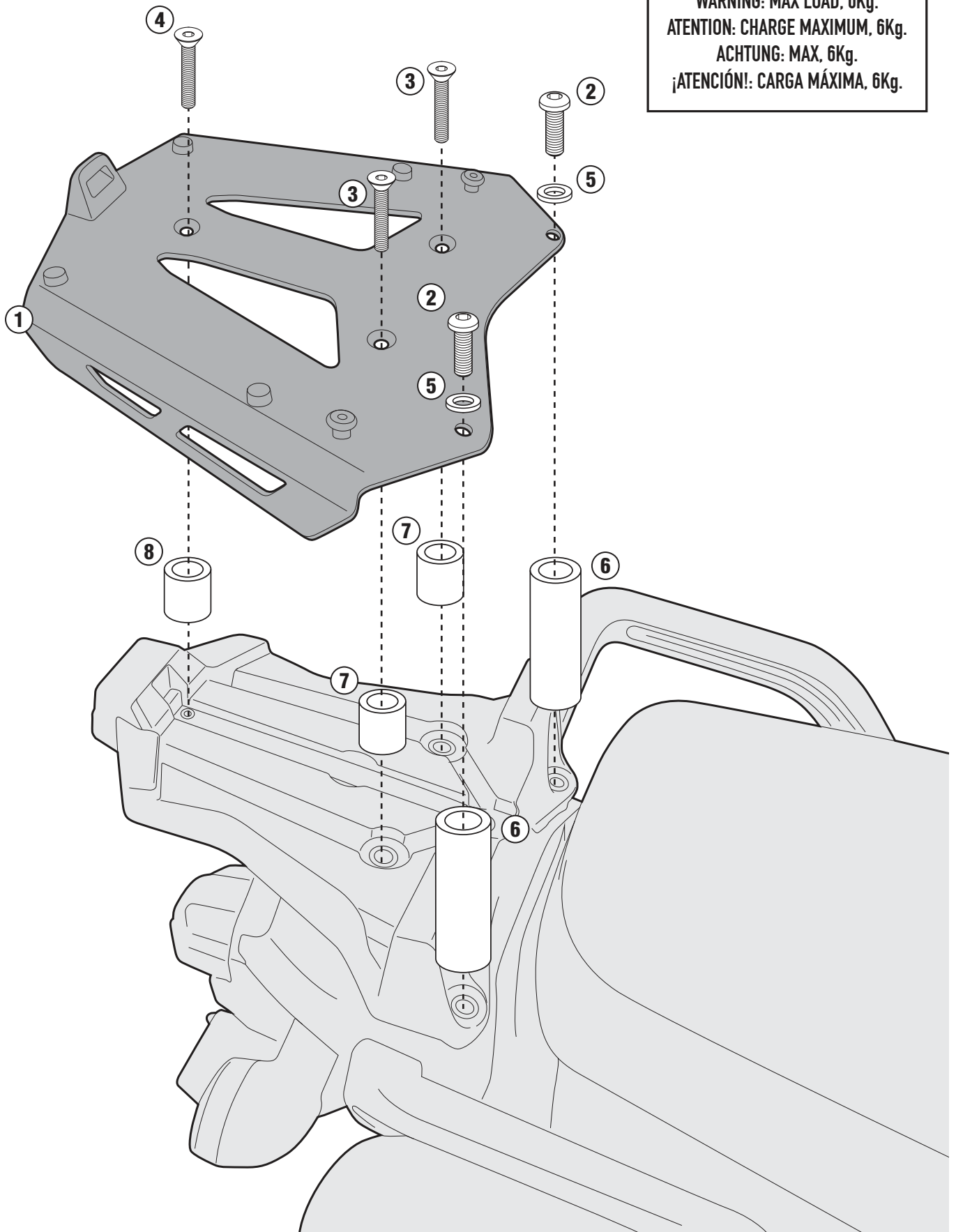
N°	Descrizione	Caratteristiche	Codice	Quantità	
1	Plastra - Plate Platine - Platte Parrilla		GL2026	1	
2	Vite - Screw Vis - Schraube Tornillo	TBEI M8x120	-	2	
3	Vite - Screw Vis - Schraube Tornillo	TSCEI M8x120		2	
4	Vite - Screw Vis - Schraube Tornillo	TSCEI M8x50		1	
5	Rondella - Washer Rondelle - Scheibe Arandela	Ø8x14		2	
6	Distanziale - Spacer Entretoise - Distanzstueck Distanciador	Ø18x69 foro 8.5	V835	2	
7	Distanziale - Spacer Entretoise - Distanzstueck Distanciador	Ø22x30 foro 8.5	V018	2	
8	Distanziale - Spacer Entretoise - Distanzstueck Distanciador	Ø16x27 foro 8.5	V836	1	

SRA2101 - KRA2101

PORTAPACCO SPECIFICO - SPECIFIC HOLDER - PORTE-PAQUET SPÉCIFIQUE - SPEZIFISCHER TRÄGER - PORTA-EQUIPAJE ESPECÍFICO

YAMAHA XT 1200Z SUPER TENERÉ 2010-2012

ATTENZIONE: CARICO MASSIMO 6Kg
WARNING: MAX LOAD, 6Kg.
ATTENTION: CHARGE MAXIMUM, 6Kg.
ACHTUNG: MAX, 6Kg.
¡ATENCIÓN!: CARGA MÁXIMA, 6Kg.



ISTRUZIONI DI MONTAGGIO - MOUNTING INSTRUCTIONS
INSTRUCTIONS DE MONTAGE - BAUANLEITUNG - INSTRUCCIONES
DE MONTAJE