

C-Bow

BMW S 1000 RR
bis Baujahr 2011
Art.-Nr.: 630.600 schwarz

BMW S 1000 RR
ab Baujahr 2012
Art.-Nr.: 630.664 schwarz



BMW S 1000 RR
bis Baujahr 2011
Art.-Nr.: 4005.025.141 schwarz

BMW S 1000 RR
ab Baujahr 2012
Art.-Nr.: 4005.030.141 schwarz

Montage

Der Bausatz umfaßt die folgenden Teile:

Stück	Bestellnr.	Bezeichnung
2	700007063	C-Bow schwarz
1	700007409	Grundträger
1	700007410	Haltelasche Lock it
2	151.312	Inbusschraube M5 x 60mm
8	150.916	Sechskantschraube M6 x 18mm
2	151.078	U-Scheibe Ø5,3
8	150.809	U-Scheibe Ø6,4
1	151.070	Lock-it Systemschraube
2	151.313	Sicherungsstift Ø 2mm
2	150.705	Aludistanz Ø18 x Ø9 x 22mm

Die hinteren Blinker verbleiben
in der Originalposition.

Vorbereitung:

Fußrasten links und rechts
demontieren. Kennzeichenhalter
demontieren.

Hinweis:

durch den Anbau des Lock it C-Bow
Halters in den Aufnahmen der
Soziusfußraste ist Soziusbetrieb nicht
mehr möglich.

Modell bis 2011



Modell ab 2012





BMW S 1000 RR
bis Baujahr 2011
Art.-Nr.: 630.600 schwarz

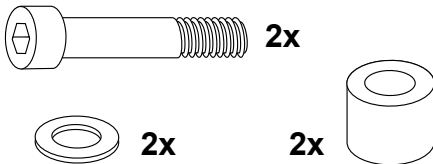
BMW S 1000 RR
ab Baujahr 2012
Art.-Nr.: 630.664 schwarz

BMW S 1000 RR
bis Baujahr 2011
Art.-Nr.: 4005.025.141 schwarz

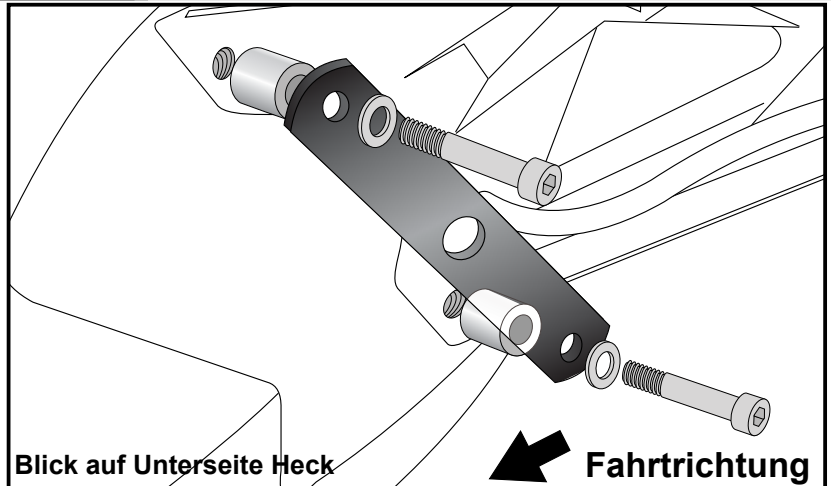
BMW S 1000 RR
ab Baujahr 2012
Art.-Nr.: 4005.030.141 schwarz

Montage

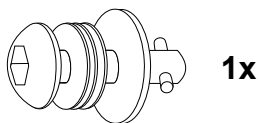
Montage der Haltelasche Lock-it:
Die Adapterlasche wird von unten mit dem Kennzeichenhalter verschraubt. Dies erfolgt mit den Inbusschrauben M5 x 60mm und U-Scheiben Ø5,3. zwischen Adapterlasche und Kennzeichenhalter müssen Aludistanzen Ø18 x Ø9 x 22mm eingesetzt werden.



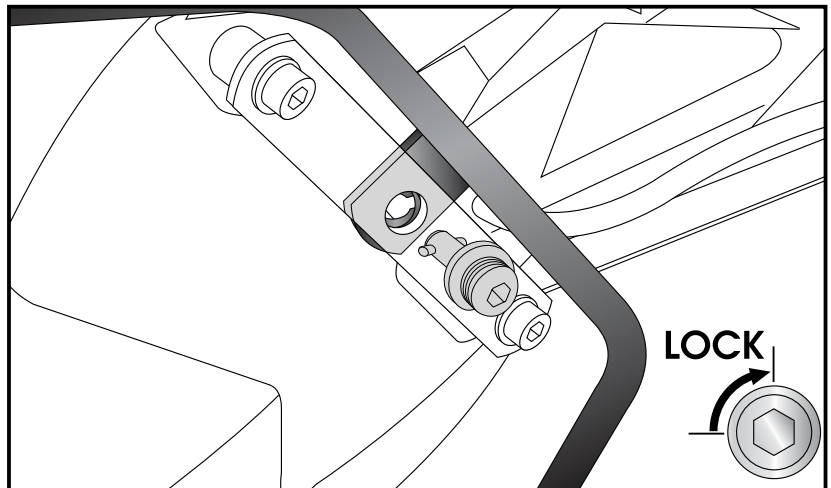
1



Montage des Grundträgers oben:
die Befestigung erfolgt mit einer Lock – it Systemschraube.
ACHTUNG:
Lock it System-Schrauben nicht überdrehen !
Langsam drehen (Viertelumdrehung) bis die Schraube fühlbar einrastet und am Anschlag anliegt.



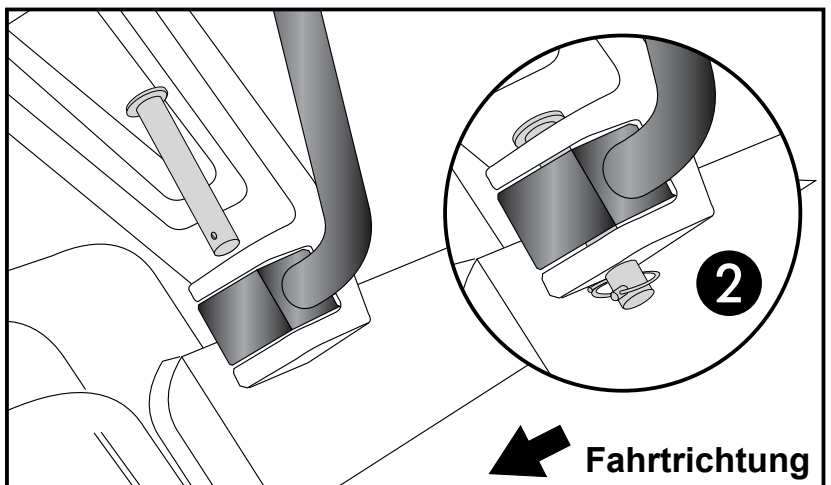
2



Montage des Grundträgers links und rechts:
die Befestigung erfolgt in der Soziesfußrastenaufnahme mit dem Original Bolzen.
Die Sicherung ② erfolgt mit dem Sicherungsstift.



3



C-Bow

BMW S 1000 RR
bis Baujahr 2011
Art.-Nr.: 630.600 schwarz

BMW S 1000 RR
ab Baujahr 2012
Art.-Nr.: 630.664 schwarz



BMW S 1000 RR
bis Baujahr 2011
Art.-Nr.: 4005.025.141 schwarz

BMW S 1000 RR
ab Baujahr 2012
Art.-Nr.: 4005.030.141 schwarz

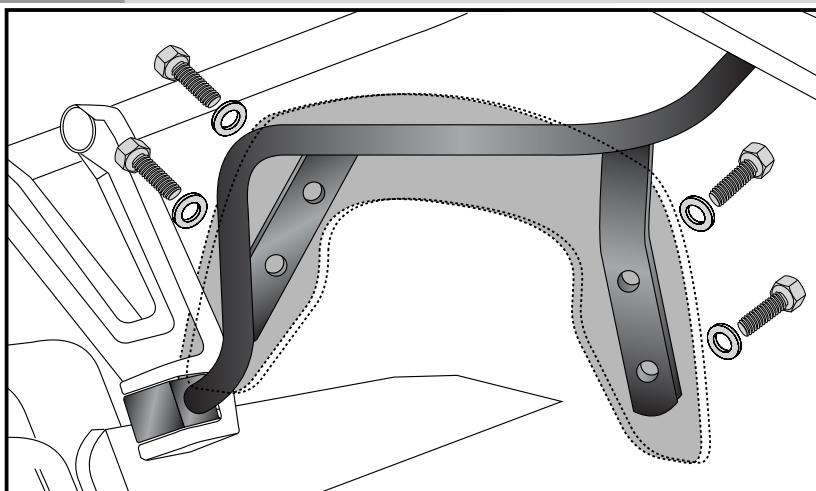
Montage

Montage der C-Bow an den Grundträger
links + rechts:

Dazu die Sechskantschrauben M6x18
und die U-Scheiben Ø6,4 verwenden.



4



Anzugsmomente des Motorradherstellers beachten!
Nach der Montage alle Verschraubungen auf festen Sitz kontrollieren!
Bitte beachten Sie unsere beigefügten Serviceinformationen.



Hepco & Becker GmbH
An der Steinmauer 6
D-66955 Pirmasens
Tel.: 06331 - 1453 - 100
Fax: 06331 - 1453 - 120
eMail: vertrieb@hepco-becker.de
www.hepco-becker.de



Krauser GmbH
An der Steinmauer 6
D-66955 Pirmasens
Tel.: 06331 - 1453 - 250
Fax: 06331 - 1453 - 260
eMail: vertrieb@krauser.de
www.krauser.de

C-Bow

BMW S 1000 RR
up to date of manufacture 2011
Item - No.: 630.600 black

BMW S 1000 RR
from date of manufacture 2012
Item - No.: 630.664 black



BMW S 1000 RR
up to date of manufacture 2011
Item - No.: 4005.025.141 black

BMW S 1000 RR
from date of manufacture 2012
Item - No.: 4005.030.141 black

Assembling instructions

The kit includes the following parts:

Quant	item no.	description
2	700007063	C-Bow black
1	700007409	C-Bow carrier
1	700007410	lock it adapter
2	151.312	allen screw M5 x 60mm
8	150.916	hexagon bolt M6 x 18mm
2	151.078	washer Ø5,3
8	150.809	washer Ø6,4
1	151.070	Lock-it screw
2	151.313	locking pin Ø 2mm
2	150.705	alu spacer Ø18 x Ø9 x 22mm


The rear blinkers remain in their original position.

Preparing:

Dismantle footrests of the pillion seat. Dismantle number plate holder.

Notice: to mount the lock it c-bow holder, the footrest bracket of the pillion seat will be used - therefore driving with the pillion rider is no longer possible.

Model up to 2011



Model from 2012



C-Bow

BMW S 1000 RR
up to date of manufacture 2011
Item - No.: 630.600 black

BMW S 1000 RR
from date of manufacture 2012
Item - No.: 630.664 black

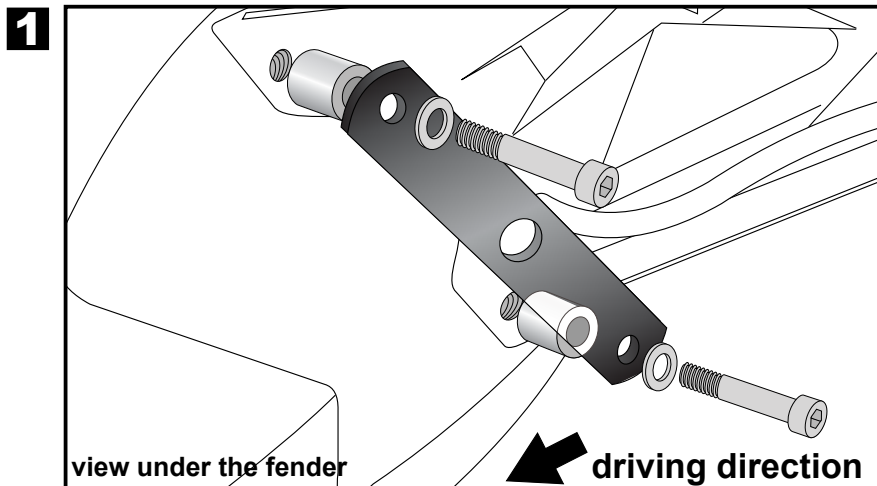
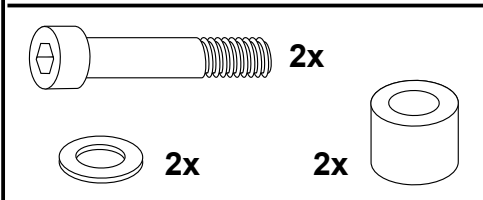


BMW S 1000 RR
up to date of manufacture 2011
Item - No.: 4005.025.141 black

BMW S 1000 RR
from date of manufacture 2012
Item - No.: 4005.030.141 black

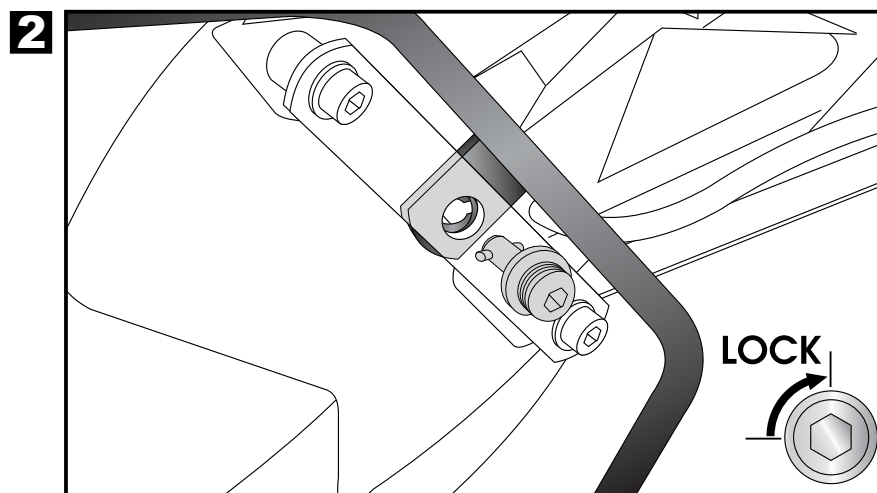
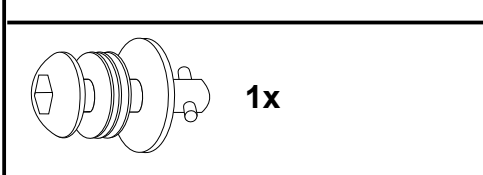
Assembling instructions

1 Fastening of the lock it adapter:
under the fender together with the
number plate holder.
Use allen screws M5 x 60mm and
washers Ø5,3.
Sandwich spacers Ø18 x Ø9 x 22mm
between adapter and number plate
holder.

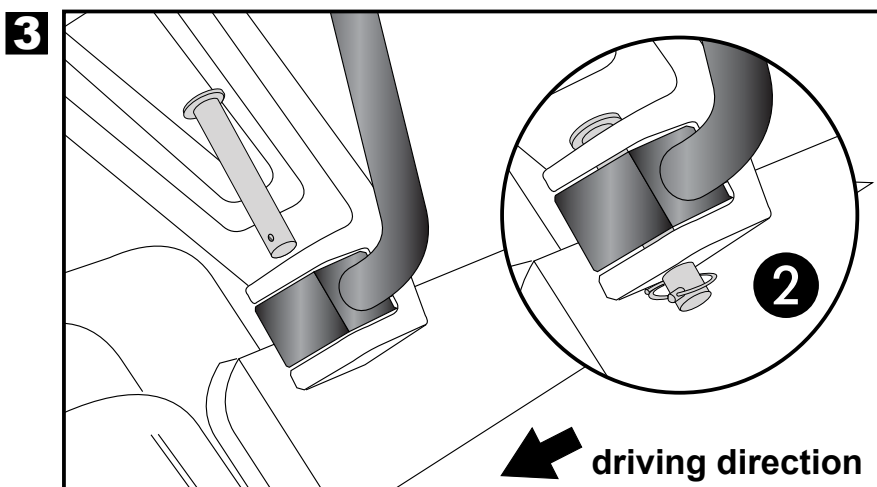
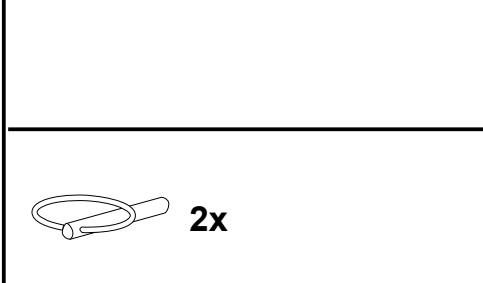


2 Fastening of the C-Bow carrier top:
with the lock it screw at the lock it
adapter mounted in step 1.

Attention !
Don't overturn the Lock it screw !
Rotate slowly one quarter of a turn until
screw engages.



3 Fastening of the C-Bow carrier
left+right:
with original bolts in the footrest
bracket.
Secure the bolt ② with the locking
pin.



C-Bow

BMW S 1000 RR
up to date of manufacture 2011
Item - No.: 630.600 black

BMW S 1000 RR
from date of manufacture 2012
Item - No.: 630.664 black



BMW S 1000 RR
up to date of manufacture 2011
Item - No.: 4005.025.141 black

BMW S 1000 RR
from date of manufacture 2012
Item - No.: 4005.030.141 black

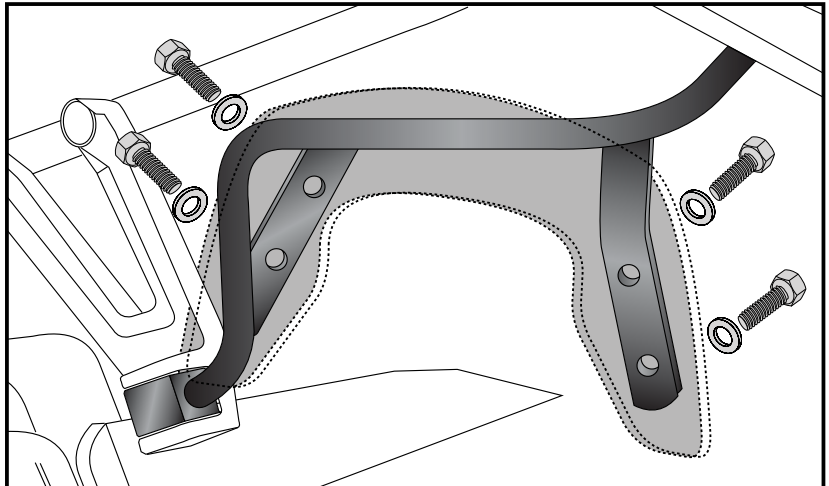
Assembling instructions

Fastening of the C-Bow to the C-Bow carrier:

with hexagon bolts M6 x 18 and washers $\varnothing 6,4$.



4



Control all screw connections after the assembling for tightness!
Please notice our enclosed service information.



Hepco & Becker GmbH
An der Steinmauer 6
D-66955 Pirmasens
Tel.: +49 6331 - 1453 - 100
Fax: +49 6331 - 1453 - 120
eMail: vertrieb@hepco-becker.de
www.hepco-becker.de



Krauser GmbH
An der Steinmauer 6
D-66955 Pirmasens
Tel.: +49 6331 - 1453 - 250
Fax: +49 6331 - 1453 - 260
eMail: vertrieb@krauser.de
www.krauser.de