

## C-Bow

BMW S 1000 RR  
bis Baujahr 2011  
Art.-Nr.: 630.600 schwarz

BMW S 1000 RR  
ab Baujahr 2012  
Art.-Nr.: 630.664 schwarz



BMW S 1000 RR  
bis Baujahr 2011  
Art.-Nr.: 4005.025.141 schwarz

BMW S 1000 RR  
ab Baujahr 2012  
Art.-Nr.: 4005.030.141 schwarz

## Montage

Der Bausatz umfaßt die folgenden Teile:

Stück	Bestellnr.	Bezeichnung
2	700007063	C-Bow schwarz
1	700007409	Grundträger
1	700007410	Haltelasche Lock it
2	151.312	Inbusschraube M5 x 60mm
8	150.916	Sechskantschraube M6 x 18mm
2	151.078	U-Scheibe Ø5,3
8	150.809	U-Scheibe Ø6,4
1	151.070	Lock-it Systemschraube
2	151.313	Sicherungsstift Ø 2mm
2	150.705	Aludistanz Ø18 x Ø9 x 22mm

Die hinteren Blinker verbleiben  
in der Originalposition.

### Vorbereitung:

Fußrasten links und rechts  
demontieren. Kennzeichenhalter  
demontieren.

### Hinweis:

durch den Anbau des Lock it C-Bow  
Halters in den Aufnahmen der  
Soziusfußraste ist Soziusbetrieb nicht  
mehr möglich.

### Modell bis 2011



### Modell ab 2012





**BMW S 1000 RR**  
bis Baujahr 2011  
Art.-Nr.: 630.600 schwarz

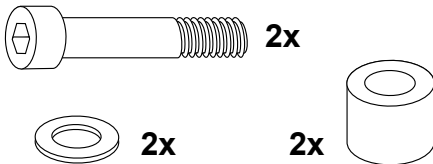
**BMW S 1000 RR**  
ab Baujahr 2012  
Art.-Nr.: 630.664 schwarz

**BMW S 1000 RR**  
bis Baujahr 2011  
Art.-Nr.: 4005.025.141 schwarz

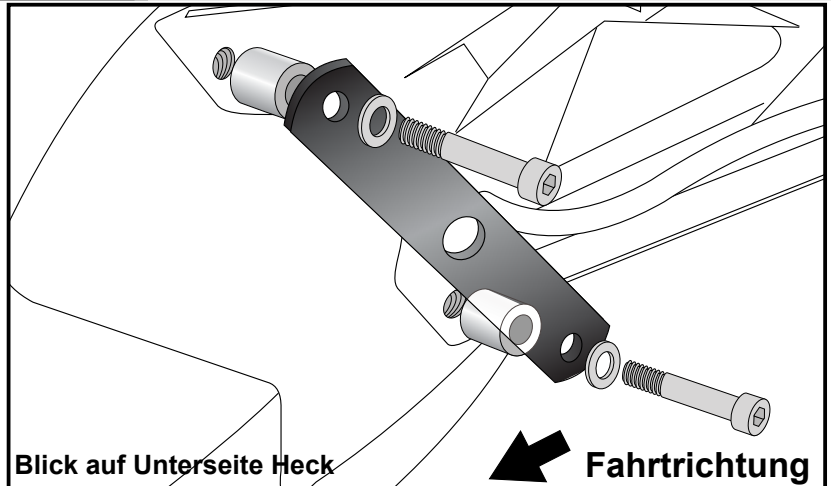
**BMW S 1000 RR**  
ab Baujahr 2012  
Art.-Nr.: 4005.030.141 schwarz

## Montage

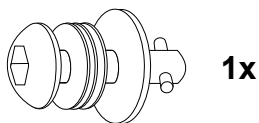
**Montage der Haltelasche Lock-it:**  
Die Adapterlasche wird von unten mit dem Kennzeichenhalter verschraubt. Dies erfolgt mit den Inbusschrauben M5 x 60mm und U-Scheiben Ø5,3. zwischen Adapterlasche und Kennzeichenhalter müssen Aludistanzen Ø18 x Ø9 x 22mm eingesetzt werden.



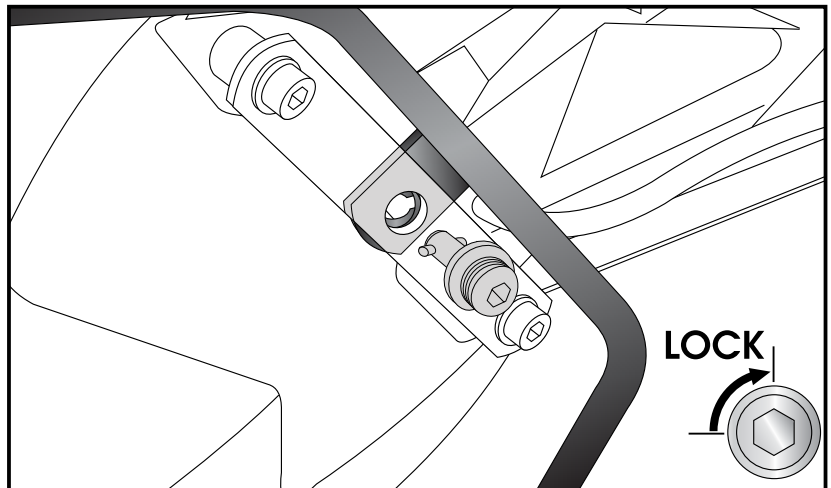
**1**



**Montage des Grundträgers oben:**  
die Befestigung erfolgt mit einer Lock – it Systemschraube.  
**ACHTUNG:**  
Lock it System-Schrauben nicht überdrehen !  
Langsam drehen (Viertelumdrehung) bis die Schraube fühlbar einrastet und am Anschlag anliegt.



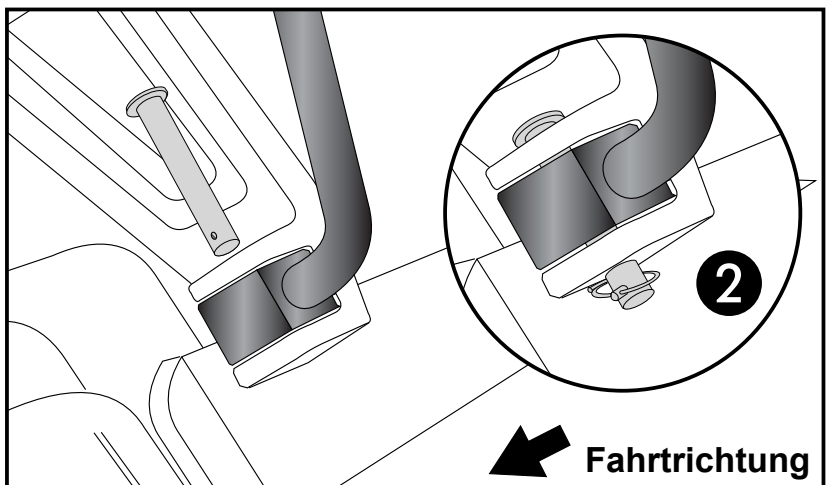
**2**



**Montage des Grundträgers links und rechts:**  
die Befestigung erfolgt in der Soziesfußrastenaufnahme mit dem Original Bolzen.  
Die Sicherung ② erfolgt mit dem Sicherungsstift.



**3**



## C-Bow

BMW S 1000 RR  
bis Baujahr 2011  
Art.-Nr.: 630.600 schwarz

BMW S 1000 RR  
ab Baujahr 2012  
Art.-Nr.: 630.664 schwarz



BMW S 1000 RR  
bis Baujahr 2011  
Art.-Nr.: 4005.025.141 schwarz

BMW S 1000 RR  
ab Baujahr 2012  
Art.-Nr.: 4005.030.141 schwarz

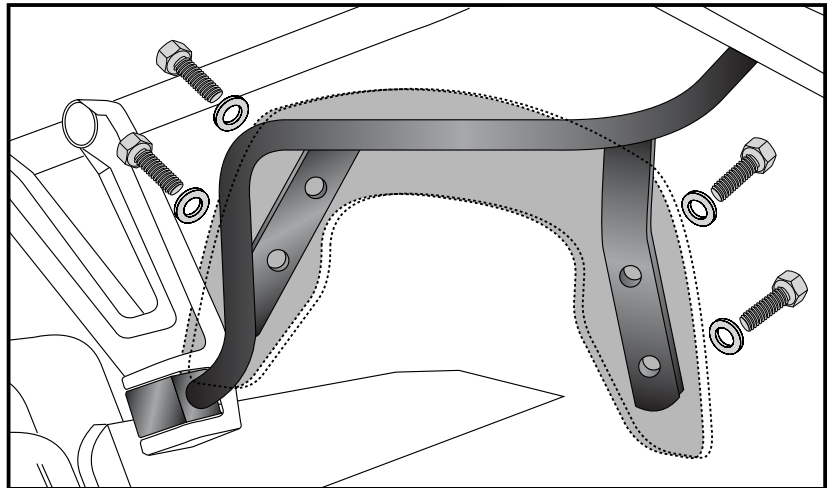
## Montage

Montage der C-Bow an den Grundträger  
links + rechts:

Dazu die Sechskantschrauben M6x18  
und die U-Scheiben Ø6,4 verwenden.



**4**



Anzugsmomente des Motorradherstellers beachten!  
Nach der Montage alle Verschraubungen auf festen Sitz kontrollieren!  
Bitte beachten Sie unsere beigefügten Serviceinformationen.



Hepco & Becker GmbH  
An der Steinmauer 6  
D-66955 Pirmasens  
Tel.: 06331 - 1453 - 100  
Fax: 06331 - 1453 - 120  
eMail: [vertrieb@hepco-becker.de](mailto:vertrieb@hepco-becker.de)  
[www.hepco-becker.de](http://www.hepco-becker.de)



Krauser GmbH  
An der Steinmauer 6  
D-66955 Pirmasens  
Tel.: 06331 - 1453 - 250  
Fax: 06331 - 1453 - 260  
eMail: [vertrieb@krauser.de](mailto:vertrieb@krauser.de)  
[www.krauser.de](http://www.krauser.de)

## C-Bow

**BMW S 1000 RR**  
up to date of manufacture 2011  
Item - No.: 630.600 black

**BMW S 1000 RR**  
from date of manufacture 2012  
Item - No.: 630.664 black



**BMW S 1000 RR**  
up to date of manufacture 2011  
Item - No.: 4005.025.141 black

**BMW S 1000 RR**  
from date of manufacture 2012  
Item - No.: 4005.030.141 black

## Assembling instructions

The kit includes the following parts:

Quant	item no.	description
2	700007063	C-Bow black
1	700007409	C-Bow carrier
1	700007410	lock it adapter
2	151.312	allen screw M5 x 60mm
8	150.916	hexagon bolt M6 x 18mm
2	151.078	washer Ø5,3
8	150.809	washer Ø6,4
1	151.070	Lock-it screw
2	151.313	locking pin Ø 2mm
2	150.705	alu spacer Ø18 x Ø9 x 22mm


The rear blinkers remain in their original position.

### Preparing:

Dismantle footrests of the pillion seat. Dismantle number plate holder.

Notice: to mount the lock it c-bow holder, the footrest bracket of the pillion seat will be used - therefore driving with the pillion rider is no longer possible.

### Model up to 2011



### Model from 2012



# C-Bow

**BMW S 1000 RR**  
up to date of manufacture 2011  
Item - No.: 630.600 black

**BMW S 1000 RR**  
from date of manufacture 2012  
Item - No.: 630.664 black

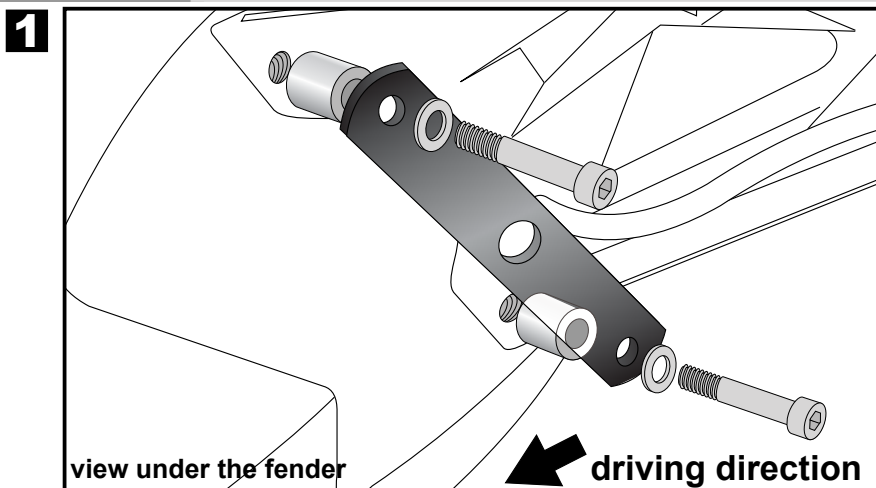
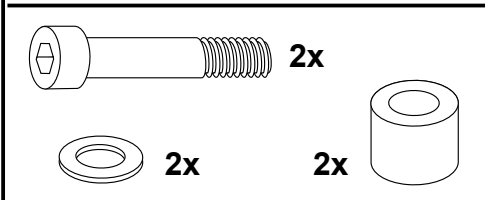


**BMW S 1000 RR**  
up to date of manufacture 2011  
Item - No.: 4005.025.141 black

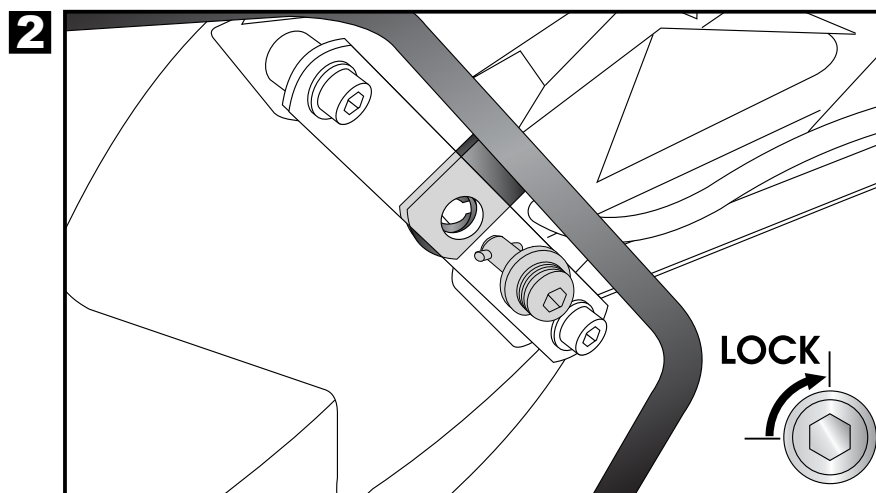
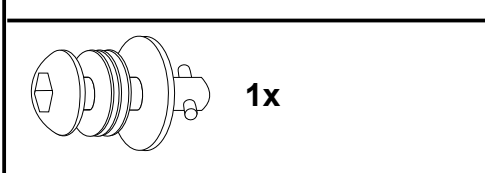
**BMW S 1000 RR**  
from date of manufacture 2012  
Item - No.: 4005.030.141 black

## Assembling instructions

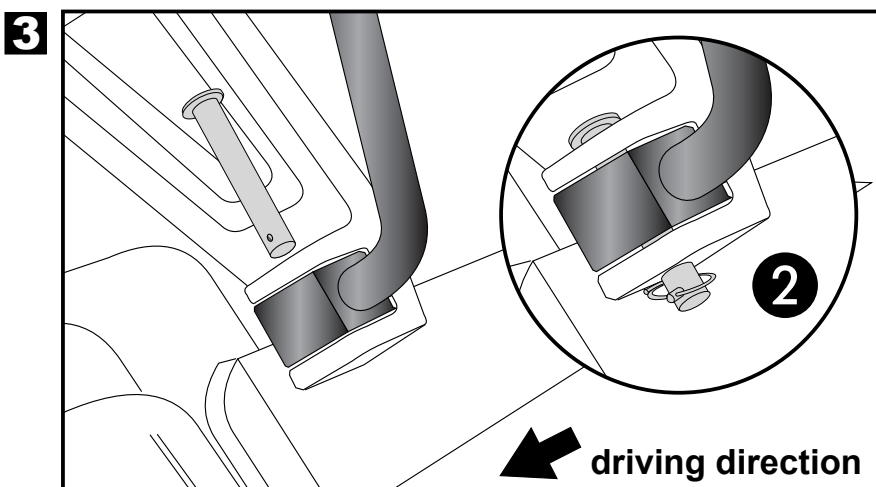
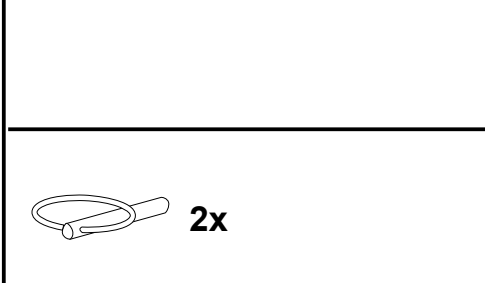
**1** Fastening of the lock it adapter:  
under the fender together with the  
number plate holder.  
Use allen screws M5 x 60mm and  
washers Ø5,3.  
Sandwich spacers Ø18 x Ø9 x 22mm  
between adapter and number plate  
holder.



**2** Fastening of the C-Bow carrier top:  
with the lock it screw at the lock it  
adapter mounted in step 1.  
**Attention !**  
Don't overturn the Lock it screw !  
Rotate slowly one quarter of a turn until  
screw engages.



**3** Fastening of the C-Bow carrier  
left+right:  
with original bolts in the footrest  
bracket.  
Secure the bolt ② with the locking  
pin.



## C-Bow

**BMW S 1000 RR**  
up to date of manufacture 2011  
Item - No.: 630.600 black

**BMW S 1000 RR**  
from date of manufacture 2012  
Item - No.: 630.664 black



**BMW S 1000 RR**  
up to date of manufacture 2011  
Item - No.: 4005.025.141 black

**BMW S 1000 RR**  
from date of manufacture 2012  
Item - No.: 4005.030.141 black

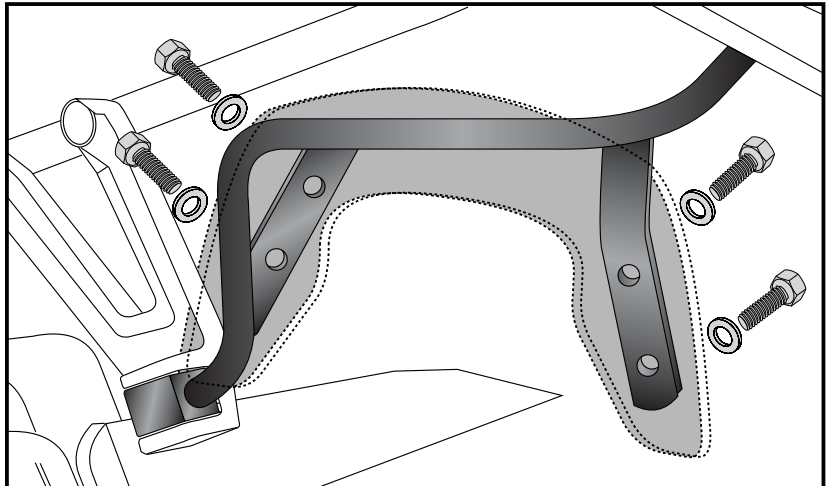
## Assembling instructions

Fastening of the C-Bow to the C-Bow carrier:

with hexagon bolts M6 x 18 and washers  $\varnothing 6,4$ .



**4**



Control all screw connections after the assembling for tightness!  
Please notice our enclosed service information.



**Hepco & Becker GmbH**  
An der Steinmauer 6  
D-66955 Pirmasens  
Tel.: +49 6331 - 1453 - 100  
Fax: +49 6331 - 1453 - 120  
eMail: [vertrieb@hepco-becker.de](mailto:vertrieb@hepco-becker.de)  
[www.hepco-becker.de](http://www.hepco-becker.de)



**Krauser GmbH**  
An der Steinmauer 6  
D-66955 Pirmasens  
Tel.: +49 6331 - 1453 - 250  
Fax: +49 6331 - 1453 - 260  
eMail: [vertrieb@krauser.de](mailto:vertrieb@krauser.de)  
[www.krauser.de](http://www.krauser.de)