

C-Bow

BMW R 1200 GS
ab 2008

Art.-Nr.:
630.655 schwarz



KRAUSER[®]
MOTORRADGEPÄCKSYSTEME ■ BIKE BAGS

BMW R 1200 GS
ab 2008

Art.-Nr.: 4005.020.131 schwarz

Montage

Der Bausatz umfasst die folgenden Teile:

Stück	Bestellnr.	Bezeichnung
2	700007063	C – BOW schwarz
2	700007807	Halteadapter hinten links/rechts
1	700007803	Halteadapter vorne links
1	700007809	Halteadapter vorne rechts
1	150.790	Inbusschraube M8 x 50mm
2	150.787	Inbusschraube M6 x 45mm

Stück	Bestellnr.	Bezeichnung
2	151.359	Sechskantschraube M6 x 85mm
8	150.916	Sechskantschraube M6 x 18mm
12	150.809	U – Scheibe Ø 6,4
1	150.720	Kunststoffklemmbacken mit Gewindeplatten für Rohr ø25 mm



Anzugsmomente des Motorradherstellers beachten!
Nach der Montage alle Verschraubungen auf festen Sitz kontrollieren!
Bitte beachten Sie unsere beigefügten Serviceinformationen.



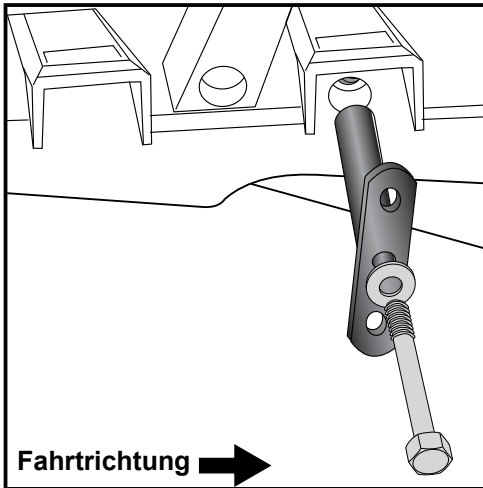
Hepco & Becker GmbH
An der Steinmauer 6
D-66955 Pirmasens
Tel.: 06331 - 1453 - 100
Fax: 06331 - 1453 - 120
eMail: vertrieb@hepco-becker.de
www.hepco-becker.de



Krauser GmbH
An der Steinmauer 6
D-66955 Pirmasens
Tel.: 06331 - 1453 - 250
Fax: 06331 - 1453 - 260
eMail: vertrieb@krauser.de
www.krauser.de



Montage

**1**Vorbereitende Arbeiten :

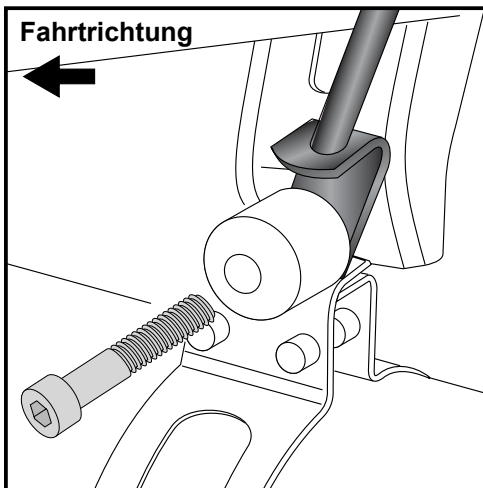
Die original Kofferaufnahmen demontieren , diese entfallen.

Montage der hinteren Halteadapter links + rechts :

Die hinteren Halteadapter werden an den nun freien Gewindebohrungen (M6) mit den Sechskantschrauben M6 x 85mm und U – Scheiben Ø6,4 verschraubt.

Schraubverbindungen noch nicht festziehen.

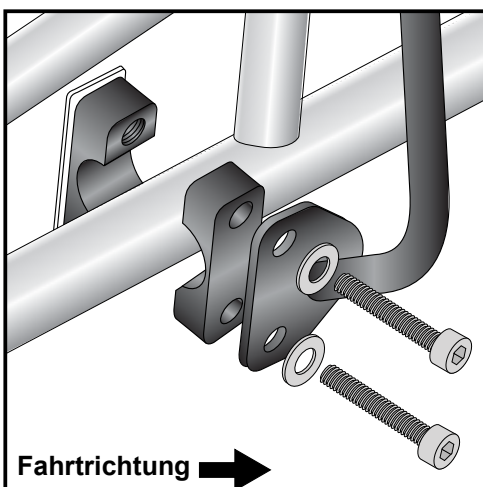
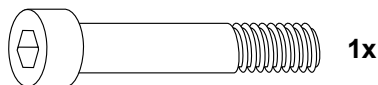
Ausrichtung der Teile erfolgt im letzten Anbausritt.

**2**Montage Halteadapter vorne links:

Den Auspuff vom Rahmen abschrauben, den Halteadapter zwischenfügen und mit der Inbusschraube M8 x 50mm montieren.

Schraubverbindungen noch nicht festziehen.

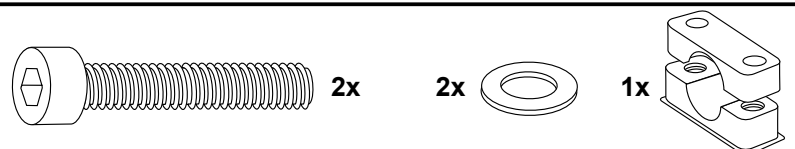
Ausrichtung der Teile erfolgt im letzten Anbausritt.

**3**Montage Halteadapter vorne rechts:

Der Halteadapter wird mit dem Klemmbakensatz, Inbusschrauben M6 x 45mm und U – Scheiben Ø 6,4 direkt an den Rahmenezug montiert.

Schraubverbindungen noch nicht festziehen.

Ausrichtung der Teile erfolgt im letzten Anbausritt.



C-Bow

BMW R 1200 GS
ab 2008

Art.-Nr.:
630.655 schwarz



BMW R 1200 GS
ab 2008

Art.-Nr.: 4005.020.131 schwarz

Montage

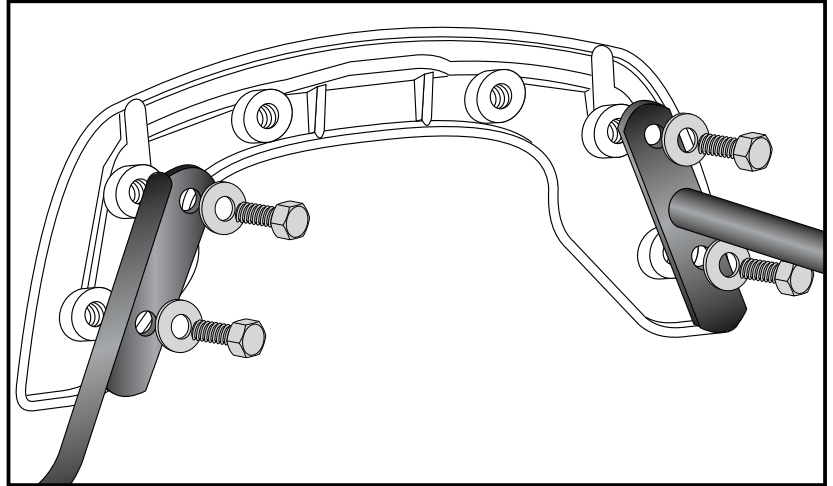
Montage der C-Bows:

C-Bow Halter mit den Halteadaptern verschrauben. Zur Befestigung die Sechskantschrauben M6 x 18 mit U-Scheiben $\varnothing 6,4$ verwenden.

Alle Teile ausrichten und alle Schraubverbindungen festziehen.



4



C-Bow

BMW R 1200 GS
from date of manufacture 2008

item.-no.:
630.655 00 01 black



KRAUSER[®]
MOTORRADGEPÄCKSYSTEME ■ BIKE BAGS

BMW R 1200 GS
from date of manufacture 2008

item.-no.: 4005.020.131 black

Assembling instructions

The kit includes the following parts:

Quant	item no.	description	Quant	item no.	description
2	700007063	C – BOW schwarz	2	151.359	hexagon bolt M6 x 85mm
2	700007807	adapter rear left/right	8	150.916	hexagon bolt M6 x 18mm
1	700007808	adapter front left	12	150.809	washer Ø 6,4
1	700007809	adapter front right	1	150.720	frame adapter for tube ø25 mm with thread plate
1	150.790	allen screw M8 x 50mm			
2	150.787	allen screw M6 x 45mm			



Control all screw connections after the assembling for tightness!
Please notice our enclosed service information.



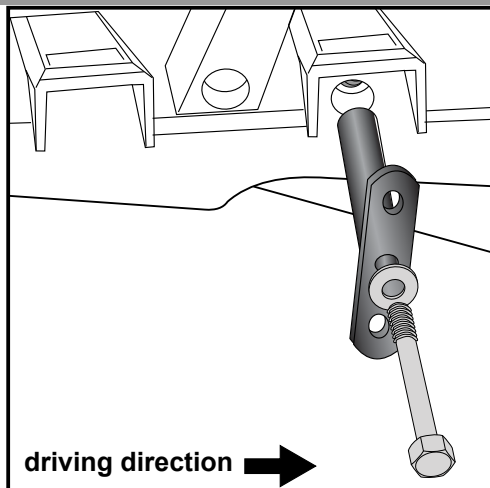
Hepco & Becker GmbH
An der Steinmauer 6
D-66955 Pirmasens
Tel.: +49 6331 - 1453 - 100
Fax: +49 6331 - 1453 - 120
eMail: vertrieb@hepco-becker.de
www.hepco-becker.de



Krauser GmbH
An der Steinmauer 6
D-66955 Pirmasens
Tel.: +49 6331 - 1453 - 250
Fax: +49 6331 - 1453 - 260
eMail: vertrieb@krauser.de
www.krauser.de



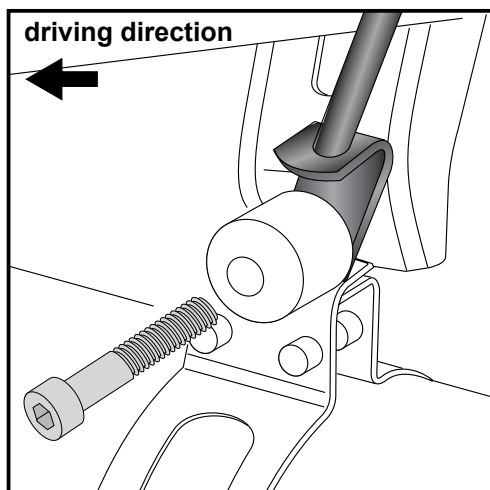
Assembling instructions



1 Preparing:
Dismantle original case holders - they are obsolete.

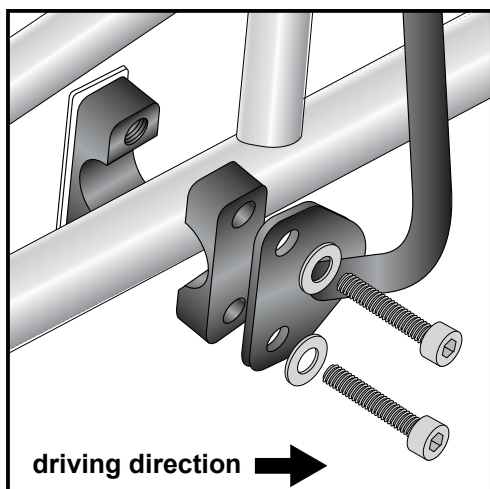
Fastening of the rear adapter left/right:
at the free threads (M6) with hexagon bolts M6 x 85mm and washers Ø6,4.

Do not tighten the screws yet.
Alignment of the parts will be made in the last step.



2 Fastening of the adapter left front:
dismantle exhaust bolting, push adapter between frame and exhaust and fix it together with the exhaust - use allen screw M8x50.

Do not tighten the screws yet.
Alignment of the parts will be made in the last step.



3 Fastening of the adapter right front:
with the frame adapters to the frame tube.
Use allen screws M6 x 45mm with washers Ø 6,4.

Do not tighten the screws yet.
Alignment of the parts will be made in the last step.

C-Bow

BMW R 1200 GS
from date of manufacture 2008

item.-no.:
630.655 00 01 black



BMW R 1200 GS
from date of manufacture 2008

item.-no.: 4005.020.131 black

Assembling instructions

Fastening of the C-Bow:

Fix the C-Bow to the adapters.

For fastening, use hexagon bolts
M6 x 18 with washer $\varnothing 6,4$.

Align all parts and tighten all bolts.



4

